



Leverkusener
Statistik

»Im Fokus«

Heft 9

Das Ergebnis der Wahl des
Oberbürgermeisters 2015 in Leverkusen

Herausgeber:

Stadt Leverkusen
Der Oberbürgermeister
Statistikstelle
in Zusammenarbeit mit
der Stadtwerbung

Druck: Stadtdruckerei

Leverkusen, Oktober 2015

gedruckt auf chlorfrei gebleichtem Papier



Inhalt

Das Ergebnis der Wahl des Oberbürgermeisters 2015 in Leverkusen

| | |
|---|----|
| 1. Vorbemerkungen | 4 |
| 2. Rechtsgrundlagen | 4 |
| 3. Wahlsystem, Wahlrecht und Wählbarkeit | 6 |
| 4. Auswertungsmöglichkeiten im Rahmen der Kommunalstatistik | 6 |
| 5. Die Wahl des Oberbürgermeisters | 7 |
| 5.1. Die Kandidaten | 7 |
| 5.2. Die Hauptwahl | 7 |
| 5.2.1. Die Wahlberechtigten und die Wahlbeteiligung | 7 |
| 5.2.2. Das Wahlergebnis | 9 |
| Anhang | |
| Die 26 Kommunalwahlbezirke in Leverkusen | 26 |
| Stimmzettel (Muster) | 27 |
| Tabellenverzeichnis | 28 |
| Literatur | 28 |
| Übersichtskarte: Die Kommunalwahlbezirke in Leverkusen | 29 |
| Übersichtskarte: Die Stimmbezirke in Leverkusen | 30 |

1. Vorbemerkungen

Am 13. September 2015 fanden in Nordrhein-Westfalen und somit auch in Leverkusen Kommunalwahlen statt. In Leverkusen und in weiteren elf kreisfreien Städten des Landes wurde

die Oberbürgermeisterin bzw. der Oberbürgermeister

gewählt.¹

Im Jahr 2007 hatte die nordrhein-westfälische Landesregierung um Ministerpräsident Rüttgers (CDU), die Wahlen der (Ober-)Bürgermeister und Landräte von den Ratswahlen abgekoppelt. Das hatte zur Folge, dass im Jahre 2009 die Stadträte für eine fünfjährige, die Hauptverwaltungsbeamten jedoch für eine sechsjährige Amtszeit gewählt wurden.

2011 wurde diese Entscheidung durch den von Ministerpräsidentin Kraft (SPD) geführten Landtag Nordrhein-Westfalens wieder rückgängig gemacht, so dass die sogenannte kommunale Verantwortungsgemeinschaft wieder hergestellt wurde. Hieraus resultierten für die Kommunalwahlen 2014 einige Sonderregelungen:

- Stadträte sowie Bezirksvertretungen wurden einmalig für eine Wahlperiode von sechs Jahren gewählt, zukünftig (ab 2020) wieder für fünf Jahre,
- den (Ober-)Bürgermeistern und Landräten, welche zusammen mit den allgemeinen Kommunalwahlen 2009 gewählt worden waren, wurde ein einmaliges Rücktrittsrecht angeboten, so dass die Direktwahlen mit den Wahlen des Rates zusammengelegt werden konnten.

Die Wahl der Nachfolger, der 2009 gewählten (Ober-)Bürgermeister und Landräte, die ihr Amt nicht vorzeitig zur Verfügung gestellt hatten und deren Amtszeit am 20. Oktober 2015 abgelaufen war, fand am 13. September 2015 statt.

Die Ergebnisse der politischen Wahlen in Deutschland werden in räumlicher Gliederung bis auf die Gemeindeebene herunter von den Statistischen Landesämtern durch umfangreiche, detaillierte, statistische Auswertungen dokumentiert.

Im Gegensatz dazu charakterisiert die **kleinräumige Betrachtung** die besonderen Aspekte der kommunalen Wahlstatistik.

So informiert der vorliegende Bericht über die **Wahl des Oberbürgermeisters** in Leverkusen. Die Ergebnisse werden sowohl für die Stadt insgesamt, als auch in der Unterscheidung nach Kommunalwahlbezirken und Stimmbezirken² dargestellt. Die Zahlen beziehen sich auf das amtliche Endergebnis³.

2. Rechtsgrundlagen

Für die Wahl des Oberbürgermeisters 2015 galten im Wesentlichen die nachfolgend aufgeführten Rechtsvorschriften⁴. Die verfassungsrechtlichen Grundlagen ergeben sich aus

- dem Grundgesetz für die Bundesrepublik Deutschland vom 23. Mai 1949 (BGBl. S. 1), zuletzt geändert durch Gesetz vom 23. Dezember 2014 (BGBl. I S. 2438) und

¹ Gleichzeitig fanden in elf Kreisen und 156 kreisangehörigen Gemeinden die Wahlen der Hauptverwaltungsbeamten statt.

² Die jeweils einem Wahllokal zugeordneten kleinsten organisatorischen Bezirke, die für die Durchführung von Wahlen gebildet werden, heißen bei Europa- und Bundestagswahlen „Wahlbezirke“ und bei Landtags- und Kommunal- und Oberbürgermeisterwahlen in Nordrhein-Westfalen „Stimmbezirke“.

³ Das amtliche Endergebnis der Wahl des Oberbürgermeisters 2015 in Leverkusen wurde durch den Wahlausschuss der Stadt in seiner Sitzung am 14. September 2015 festgestellt

⁴ Vgl. Schellen/Naujoks/Wittrock: Leitfaden für die Vorbereitung und Durchführung der Wahlen von (Ober-)Bürgermeistern und Landräten in Nordrhein-Westfalen am 13. September 2015, Stuttgart 2015, S. 9

- der Verfassung für das Land Nordrhein-Westfalen vom 28. Juni 1950 (GV. NW. S. 127/GS. NW. S. 3), zuletzt geändert durch Gesetz vom 25. Oktober 2011 (GV. NRW. S. 499) - SGV. NRW. 100 -.

Darüber hinaus waren wesentliche Rechtsgrundlagen durch

- die Gemeindeordnung für das Land Nordrhein-Westfalen (GO NRW) i. d. F. der Bekanntmachung vom 14. Juli 1994 (GV. NRW. S. 666), zuletzt geändert durch Gesetz vom 19. Dezember 2013 (GV. NRW. S. 878), - SGV. NRW. 2023 - und durch
- einige Regelungen des Landesbeamtengesetzes (LBG) i. d. F. der Bekanntmachung vom 21. April 2009 (GV. NRW. S. 224), zuletzt geändert durch das Gesetz vom 9. Dezember 2014 (GV. NRW. S. 874), - SGV. NRW. 2030 -

festgelegt.

Die eigentlichen, speziellen normativen Regelungen für die Durchführung der Wahl des Oberbürgermeisters 2015 waren vor allem in

- dem Kommunalwahlgesetz (KWahlG) i. d. F. der Bekanntmachung vom 30. Juni 1998 (GV. NRW. S. 454, ber. S. 509 und 1999 S. 70), zuletzt geändert durch Gesetz vom 1. Oktober 2013 (GV. NRW. S. 564), - SGV. NRW. 1112 -,
- der Kommunalwahlordnung (KWahlO) vom 31. August 1993 (GV. NRW. S. 592, ber. S. 967), zuletzt geändert durch Verordnung vom 3. Dezember 2013 (GV. NRW. S. 730), - SGV. NRW. 1112 -,
- das Gesetz zur Änderung des Kommunalwahlgesetzes und zur Änderung kommunal-verfassungsrechtlicher Vorschriften vom 1. Oktober 2013 (GV. NRW. S. 564),
- Artikel 1, 11 und 12 des Gesetzes über die Zusammenlegung der allgemeinen Kommunalwahlen mit den Europawahlen (KWahlZG) vom 24. Juni 2008 (GV. NRW. S. 514) und
- dem Gesetz zur Stärkung der kommunalen Demokratie vom 9. April 2013 (GV. NRW. S. 194), geändert durch Gesetz vom 1. Oktober 2013 (GV. NRW. S. 564)

enthalten.

Hinzuweisen ist schließlich auf die allgemeinen Vorschriften, soweit sie für die Wahlen einschlägig sind,

- des Parteigesetzes i. d. F. der Bekanntmachung vom 31. Januar 1994 (BGBl. I S. 149), zuletzt geändert durch das Gesetz vom 23. August 2011 (BGBl. I S. 1748) und
- des Strafgesetzbuchs (§§ 107 bis 108 d, § 156) i. d. F. der Bekanntmachung vom 13. November 1998 (BGBl. I S. 3322), zuletzt geändert durch Gesetz vom 23. April 2014 (BGBl. I S. 410).

3. Wahlsystem, Wahlrecht und Wählbarkeit

Für die Wahl des Oberbürgermeisters gelten die Grundsätze der **Mehrheitswahl**. Dabei hat jeder Wähler eine Stimme. Gewählt ist, wer mehr als die Hälfte der gültigen Stimmen erhalten hat.

Erreicht von mehreren Bewerbern niemand mehr als die Hälfte der Stimmen, findet am zweiten Sonntag nach der Wahl eine Stichwahl⁵ unter den beiden Bewerbern statt, die in der Hauptwahl die höchsten Stimmzahlen erhalten haben.

Gewinner der Stichwahl ist, wer von den gültigen Stimmen die höchste Stimmzahl erreicht. Bei Stimmgleichheit erfolgt ein Losentscheid.

Kandidiert von vornherein nur ein Bewerber, so ist er gewählt, wenn die Mehrheit der Wähler sich für ihn entschieden hat. Nach dem Gesetz zur Stärkung der kommunalen Demokratie ist es nun nicht mehr erforderlich, dass außerdem mindestens 25 % der Wahlberechtigten für ihn gestimmt haben.

Wahlberechtigt sind alle Deutschen und Unionsbürger die das 16. Lebensjahr vollendet und mindestens seit dem 16. Tag vor der Wahl im jeweiligen Wahlgebiet ihre (Haupt-) Wohnung haben oder sich sonst gewöhnlich aufhalten, ohne eine Wohnung außerhalb des Wahlgebiets zu haben, sofern nicht ein Wahlausschlussgrund vorliegt.

Die Ausübung des Wahlrechts hängt zudem davon ab, ob die wahlberechtigte Person in ein Wählerverzeichnis eingetragen ist oder einen Wahlschein besitzt.

Zum Oberbürgermeister **wählbar** ist jeder Deutsche oder in Deutschland wohnhafte Unionsbürger, der das 23. Lebensjahr vollendet hat, nicht vom Wahlrecht ausgeschlossen ist und die Gewähr für ein jederzeitiges Eintreten für die freiheitliche demokratische Grundordnung im Sinne des Grundgesetzes bietet.

Nicht wählbar ist, wer am Wahltag infolge Richterspruchs in der Bundesrepublik Deutschland die Wählbarkeit oder die Fähigkeit zur Bekleidung öffentlicher Ämter nicht besitzt.

4. Auswertungsmöglichkeiten im Rahmen der Kommunalstatistik

Die Auswertungsmöglichkeiten der Wahlstatistik stützen sich bei allen Wahlen auf die jeweilige Zahl der Wahlberechtigten, der Wähler und Nichtwähler, der gültigen und ungültigen Stimmen und auf die Verteilung der gültigen Stimmen auf die einzelnen Wahlvorschläge.

Wie bereits erwähnt liegt der besondere Aspekt der kommunalen Wahlstatistik in der **kleinräumigen Betrachtung** des Wahlgeschehens. Dabei werden vor allem stadtteiltypische Unterschiede im Wahlverhalten sichtbar.

In Leverkusen erfolgt die Ermittlung des Ergebnisses der Wahl des Oberbürgermeisters 2015, bezogen auf das Stadtgebiet, auf der Ebene von 108 Stimmbezirken⁶. Ein vollständiges Wahlergebnis, in das die durch Briefwahl abgegebenen Stimmen einbezogen sind, lässt sich nur für die 26 Kommunalwahlbezirke der Stadt ermitteln.

Eine repräsentative Wahlstatistik findet bei (Ober-)bürgermeister- und Landratswahlen nicht statt.

⁵ Die gesetzlichen Regelungen zur Stichwahl waren nunmehr wieder eingeführt worden, nachdem Sie für die Wahlen der Hauptverwaltungsbeamten im Jahr 2009 abgeschafft worden waren.

⁶ Die jeweils einem Wahllokal zugeordneten kleinsten organisatorischen Bezirke, die für die Durchführung von Wahlen gebildet werden, heißen bei Europa- und Bundestagswahlen „Wahlbezirke“ und bei Landtags- und Kommunal- und Oberbürgermeisterwahlen in Nordrhein-Westfalen „Stimmbezirke“.

5. Die Wahl des Oberbürgermeisters

5.1. Die Kandidaten

Zur Wahl des Oberbürgermeisters der Stadt Leverkusen am 13. September 2015 hatten sich vier Kandidaten beworben. Im Einzelnen waren dies

- Reinhard **Buchhorn**⁷ (CDU),
- Uwe **Richrath** (SPD),
- Erhard **Schoofs** (BÜRGERLISTE) und
- Markus **Beisicht** (Pro NRW).

5.2. Die Hauptwahl

5.2.1. Die Wahlberechtigten und die Wahlbeteiligung

Tabelle 1: Die Wahlberechtigten bei der Hauptwahl des Oberbürgermeisters 1999 bis 2015 in Leverkusen

| Wahl des Oberbürgermeisters | Wahlberechtigte | | | |
|-----------------------------|-----------------|-------------|-------|--------------------------------------|
| | absolut | Entwicklung | | Anteil an der Bevölkerung insg. in % |
| | | absolut | in % | |
| 1999 | 123.867 | x | x | 76,9 |
| 2004 | 125.708 | + 1.841 | + 1,5 | 77,5 |
| 2009 | 126.771 | + 1.063 | + 0,8 | 78,7 |
| 2015 | 128.369 | + 1.598 | + 1,3 | 78,0 |

Tabelle 2: Die Wahlbeteiligung bei der Hauptwahl des Oberbürgermeisters 1999 bis 2015 in Leverkusen

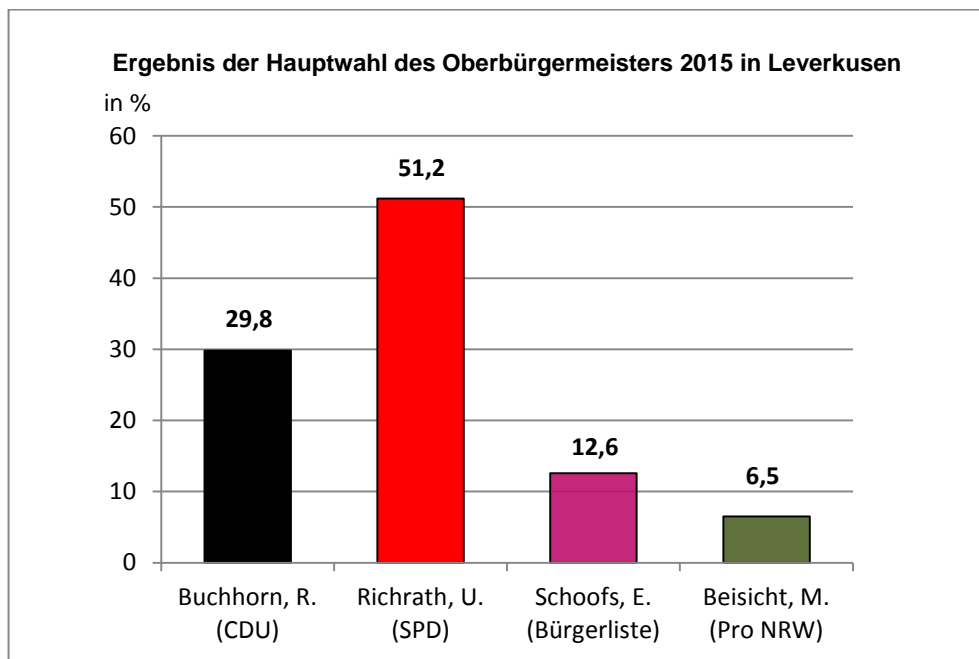
| Wahl des Oberbürgermeisters | Wähler | | | | Nichtwähler | | | |
|-----------------------------|--------|------|-------------|--------|-------------|------|-------------|--------|
| | abs. | in % | Entwicklung | | abs. | in % | Entwicklung | |
| | | | abs. | in % | | | abs. | in % |
| 1999 | 62.954 | 50,8 | x | x | 60.913 | 49,2 | x | x |
| 2004 | 61.685 | 49,1 | - 1.269 | - 2,0 | 64.023 | 50,9 | + 3.110 | + 5,1 |
| 2009 | 60.827 | 48,0 | - 858 | - 1,4 | 65.944 | 52,0 | + 1.921 | + 3,0 |
| 2015 | 46.820 | 36,5 | - 14.007 | - 23,0 | 81.549 | 63,5 | + 15.605 | + 23,7 |

⁷ Reinhard Buchhorn war seit der Wahl 2009 Oberbürgermeister in Leverkusen.

Tabelle 3: Die Wahlberechtigten und die Wahlbeteiligung bei der Hauptwahl des Oberbürgermeisters 2015 in den Kommunalwahlbezirken der Stadt Leverkusen

| Kommunalwahlbezirk | Wahlberechtigte | | Wähler | |
|--|-----------------|-------|---------|--------|
| | absolut | in % | absolut | in %*) |
| 11 Wiesdorf-Nordwest | 5.176 | 4,0 | 1.511 | 29,2 |
| 12 Wiesdorf-Nordost | 3.739 | 2,9 | 1.146 | 30,6 |
| 13 Wiesdorf-Süd | 4.445 | 3,5 | 1.399 | 31,5 |
| 14 Manfort | 4.440 | 3,5 | 1.241 | 28,0 |
| 15 Rheindorf-Süd | 5.052 | 3,9 | 2.110 | 41,8 |
| 16 Rheindorf-Mitte | 3.538 | 2,8 | 1.010 | 28,5 |
| 17 Rheindorf-Nord | 3.458 | 2,7 | 1.053 | 30,5 |
| 18 Hitdorf | 6.287 | 4,9 | 2.666 | 42,4 |
| 21 Opladen-Nord | 5.230 | 4,1 | 2.403 | 45,9 |
| 22 Opladen-Mitte | 5.840 | 4,5 | 1.957 | 33,5 |
| 23 Opladen-Südost | 5.081 | 4,0 | 1.562 | 30,7 |
| 24 Küppersteg-NO/ Opladen-SW | 5.215 | 4,1 | 1.881 | 36,1 |
| 25 Küppersteg-Südost | 4.464 | 3,5 | 1.564 | 35,0 |
| 26 Bürrig | 5.228 | 4,1 | 2.098 | 40,1 |
| 27 Quettingen-Ost | 5.307 | 4,1 | 1.663 | 31,3 |
| 28 Quettingen-West | 4.802 | 3,7 | 1.145 | 23,8 |
| 29 Bergisch Neukirchen | 5.630 | 4,4 | 2.548 | 45,3 |
| 31 Waldsiedlung/ Schlebusch-Südost | 5.338 | 4,2 | 2.619 | 49,1 |
| 32 Schlebusch-Südwest | 4.783 | 3,7 | 1.687 | 35,3 |
| 33 Schlebusch-Nordost | 5.158 | 4,0 | 2.140 | 41,5 |
| 34 Schlebusch-Mitte und -Ost | 4.741 | 3,7 | 2.254 | 47,5 |
| 35 Steinbüchel-Südwest und -Mitte | 5.980 | 4,7 | 2.209 | 36,9 |
| 36 Steinbüchel-Nord und Südost | 5.733 | 4,5 | 1.880 | 32,8 |
| 37 Lützenkirchen-Ost | 4.179 | 3,3 | 1.418 | 33,9 |
| 38 Lützenkirchen-West | 4.796 | 3,7 | 1.943 | 40,5 |
| 39 Alkenrath/ Schlebusch-West | 4.729 | 3,7 | 1.713 | 36,2 |
| insgesamt | 128.369 | 100,0 | 46.820 | 36,5 |
| *) an den Wahlberechtigten (Wahlbeteiligung) | | | | |

5.2.2. Das Wahlergebnis



Im Rahmen der Hauptwahl wurde der SPD-Kandidat Uwe Richrath mit mehr als der Hälfte der gültigen Stimmen (51,2 %) zum neuen Oberbürgermeister gewählt.

Eine Stichwahl hatte sich damit erübrigt.

Tabelle 4: Die Verteilung der gültigen Stimmen bei der Hauptwahl des Oberbürgermeisters 2015 in Leverkusen bei der Urnen- und der Briefwahl

| Wahlvorschlag (Kandidat) | gültige Stimmen | | | | | |
|---------------------------------|-----------------|-------|-----------|-------|-----------|-------|
| | insgesamt | | Urnenwahl | | Briefwahl | |
| | absolut | in % | absolut | in % | absolut | in % |
| Reinhard Buchhorn (CDU) | 13.809 | 29,8 | 10.011 | 28,8 | 3.798 | 32,8 |
| Uwe Richrath (SPD) | 23.730 | 51,2 | 17.964 | 51,6 | 5.766 | 49,8 |
| Erhard Schoofs (BÜRGERLISTE) | 5.827 | 12,6 | 4.493 | 12,9 | 1.334 | 11,5 |
| Markus Beisicht (Pro NRW) | 3.017 | 6,5 | 2.330 | 6,7 | 687 | 5,9 |
| insgesamt | 46.383 | 100,0 | 34.798 | 100,0 | 11.585 | 100,0 |

Tabelle 5: Die Verteilung der gültigen Stimmen bei der Hauptwahl des Oberbürgermeisters 2015 in Leverkusen nach Kommunalwahlbezirken

| Kommunalwahlbezirk | gültige Stimmen | | | | |
|---------------------------------------|-----------------|----------|----------|---------|----------|
| | insgesamt | Buchhorn | Richrath | Schoofs | Beisicht |
| 11 Wiesdorf-Nordwest | 1.496 | 296 | 863 | 213 | 124 |
| 12 Wiesdorf-Nordost | 1.136 | 245 | 643 | 169 | 79 |
| 13 Wiesdorf-Süd | 1.379 | 433 | 675 | 155 | 116 |
| 14 Manfort | 1.228 | 277 | 668 | 173 | 110 |
| 15 Rheindorf-Süd | 2.096 | 328 | 1.054 | 596 | 118 |
| 16 Rheindorf-Mitte | 1.000 | 188 | 425 | 286 | 101 |
| 17 Rheindorf-Nord | 1.042 | 173 | 420 | 355 | 94 |
| 18 Hitdorf | 2.652 | 705 | 1.262 | 553 | 132 |
| 21 Opladen-Nord | 2.388 | 845 | 1.237 | 195 | 111 |
| 22 Opladen-Mitte | 1.932 | 611 | 1.005 | 193 | 123 |
| 23 Opladen-Südost | 1.547 | 467 | 819 | 161 | 100 |
| 24 Küppersteg-NO/ Opladen-SW | 1.853 | 514 | 1.028 | 184 | 127 |
| 25 Küppersteg-Südost | 1.546 | 433 | 781 | 236 | 96 |
| 26 Bürrig | 2.079 | 568 | 1.072 | 314 | 125 |
| 27 Quettingen-Ost | 1.643 | 576 | 804 | 143 | 120 |
| 28 Quettingen-West | 1.134 | 314 | 582 | 130 | 108 |
| 29 Bergisch Neukirchen | 2.528 | 872 | 1.261 | 236 | 159 |
| 31 Waldsiedlung/ Schlebusch-Südost | 2.597 | 1.007 | 1.263 | 226 | 101 |
| 32 Schlebusch-Südwest | 1.669 | 478 | 945 | 135 | 111 |
| 33 Schlebusch-Nordost | 2.124 | 749 | 1.086 | 178 | 111 |
| 34 Schlebusch-Mitte und -Ost | 2.241 | 929 | 1.074 | 147 | 91 |
| 35 Steinbüchel-Südwest und -Mitte | 2.189 | 668 | 1.167 | 190 | 164 |
| 36 Steinbüchel-Nord und Südost | 1.858 | 579 | 951 | 180 | 148 |
| 37 Lützenkirchen-Ost | 1.406 | 512 | 686 | 111 | 97 |
| 38 Lützenkirchen-West | 1.927 | 602 | 1.020 | 158 | 147 |
| 39 Alkenrath/ Schlebusch-West | 1.693 | 440 | 939 | 210 | 104 |
| insgesamt | 46.383 | 13.809 | 23.730 | 5.827 | 3.017 |

Tabelle 6: Die relative Verteilung der gültigen Stimmen bei der Hauptwahl des Oberbürgermeisters 2015 in Leverkusen nach Kommunalwahlbezirken

| Kommunalwahlbezirk | gültige Stimmen in % | | | | |
|---------------------------------------|----------------------|----------|----------|---------|----------|
| | insgesamt | Buchhorn | Richrath | Schoofs | Beisicht |
| 11 Wiesdorf-Nordwest | 100,0 | 19,8 | 57,7 | 14,2 | 8,3 |
| 12 Wiesdorf-Nordost | 100,0 | 21,6 | 56,6 | 14,9 | 7,0 |
| 13 Wiesdorf-Süd | 100,0 | 31,4 | 48,9 | 11,2 | 8,4 |
| 14 Manfort | 100,0 | 22,6 | 54,4 | 14,1 | 9,0 |
| 15 Rheindorf-Süd | 100,0 | 15,6 | 50,3 | 28,4 | 5,6 |
| 16 Rheindorf-Mitte | 100,0 | 18,8 | 42,5 | 28,6 | 10,1 |
| 17 Rheindorf-Nord | 100,0 | 16,6 | 40,3 | 34,1 | 9,0 |
| 18 Hitdorf | 100,0 | 26,6 | 47,6 | 20,9 | 5,0 |
| 21 Opladen-Nord | 100,0 | 35,4 | 51,8 | 8,2 | 4,6 |
| 22 Opladen-Mitte | 100,0 | 31,6 | 52,0 | 10,0 | 6,4 |
| 23 Opladen-Südost | 100,0 | 30,2 | 52,9 | 10,4 | 6,5 |
| 24 Küppersteg-NO/ Opladen-SW | 100,0 | 27,7 | 55,5 | 9,9 | 6,9 |
| 25 Küppersteg-Südost | 100,0 | 28,0 | 50,5 | 15,3 | 6,2 |
| 26 Bürrig | 100,0 | 27,3 | 51,6 | 15,1 | 6,0 |
| 27 Quettingen-Ost | 100,0 | 35,1 | 48,9 | 8,7 | 7,3 |
| 28 Quettingen-West | 100,0 | 27,7 | 51,3 | 11,5 | 9,5 |
| 29 Bergisch Neukirchen | 100,0 | 34,5 | 49,9 | 9,3 | 6,3 |
| 31 Waldsiedlung/ Schlebusch-Südost | 100,0 | 38,8 | 48,6 | 8,7 | 3,9 |
| 32 Schlebusch-Südwest | 100,0 | 28,6 | 56,6 | 8,1 | 6,7 |
| 33 Schlebusch-Nordost | 100,0 | 35,3 | 51,1 | 8,4 | 5,2 |
| 34 Schlebusch-Mitte und -Ost | 100,0 | 41,5 | 47,9 | 6,6 | 4,1 |
| 35 Steinbüchel-Südwest und -Mitte | 100,0 | 30,5 | 53,3 | 8,7 | 7,5 |
| 36 Steinbüchel-Nord und Südost | 100,0 | 31,2 | 51,2 | 9,7 | 8,0 |
| 37 Lützenkirchen-Ost | 100,0 | 36,4 | 48,8 | 7,9 | 6,9 |
| 38 Lützenkirchen-West | 100,0 | 31,2 | 52,9 | 8,2 | 7,6 |
| 39 Alkenrath/ Schlebusch-West | 100,0 | 26,0 | 55,5 | 12,4 | 6,1 |
| insgesamt | 100,0 | 29,8 | 51,2 | 12,6 | 6,5 |

Tabelle 7: Die Wahlberechtigten, die Wähler und die Verteilung der gültigen Stimmen bei der Hauptwahl des Oberbürgermeisters 2015 in Leverkusen nach Stimmbezirken

| Stimmbezirk | Wahlberechtigte | Wähler | gültige Stimmen | Buchhorn, R. (CDU) | Richrath, U. (SPD) | Schoofs, E. (BÜRGERLISTE) | Beisicht, M. (PRO NRW) |
|---|-----------------|----------|-----------------|-----------------------|-----------------------|------------------------------|---------------------------|
| 111 Fachbereich Stadtgrün Nobelstr. in % | 1.097 x | 241 x | 241 x | 36 14,9 | 138 57,3 | 43 17,8 | 24 10,0 |
| 112 Jugendwerkstatt Dhünnstr. in % | 1.236 x | 336 x | 328 x | 48 14,6 | 201 61,3 | 62 18,9 | 17 5,2 |
| 113 GGS Dönhoffstr. in % | 1.314 x | 217 x | 216 x | 47 21,8 | 107 49,5 | 31 14,4 | 31 14,4 |
| 114 GGS Dönhoffstr. in % | 1.529 x | 321 x | 318 x | 85 26,7 | 174 54,7 | 33 10,4 | 26 8,2 |
| 121 Lise-Meitner-Schule Am Stadtpark in % | 1.033 x | 264 x | 261 x | 82 31,4 | 133 51,0 | 29 11,1 | 17 6,5 |
| 122 Lise-Meitner-Schule Am Stadtpark in % | 1.355 x | 301 x | 296 x | 49 16,6 | 171 57,8 | 50 16,9 | 26 8,8 |
| 123 Pestalozzischule, H.-v.-Helmholtz-Str. in % | 1.351 x | 323 x | 322 x | 49 15,2 | 193 59,9 | 57 17,7 | 23 7,1 |
| 131 Musikschule Fr.- Ebert-Str. in % | 1.309 x | 227 x | 225 x | 86 38,2 | 95 42,2 | 27 12,0 | 17 7,6 |
| 132 GGS Fontanestr. in % | 818 x | 278 x | 273 x | 109 39,9 | 113 41,4 | 37 13,6 | 14 5,1 |
| 133 Pestalozzischule, H.-v.-Helmholtz-Str. in % | 1.147 x | 215 x | 205 x | 38 18,5 | 125 61,0 | 25 12,2 | 17 8,3 |
| 134 Jugendhaus Lindenhof Weiherstr. in % | 1.171 x | 263 x | 262 x | 58 22,1 | 147 56,1 | 25 9,5 | 32 12,2 |

noch Tabelle 7: Die Wahlberechtigten, die Wähler und die Verteilung der gültigen Stimmen bei der Hauptwahl des Oberbürgermeisters 2015 in Leverkusen nach Stimmbezirken

| Stimmbezirk | Wahlberechtigte | Wähler | gültige Stimmen | Buchhorn, R. (CDU) | Richrath, U. (SPD) | Schoofs, E. (BÜRGERLISTE) | Beisicht, M. (PRO NRW) |
|--|-----------------|--------|-----------------|-----------------------|-----------------------|------------------------------|---------------------------|
| 141 Tageseinr. f. K. Borkumstr. | 1.384 | 313 | 308 | 49 | 191 | 43 | 25 |
| in % | x | x | x | 15,9 | 62,0 | 14,0 | 8,1 |
| 142 GGS Regenbogenschule Scharnhorststr. | 1.066 | 253 | 251 | 62 | 132 | 33 | 24 |
| in % | x | x | x | 24,7 | 52,6 | 13,1 | 9,6 |
| 143 GGS Regenbogenschule Scharnhorststr. | 718 | 117 | 116 | 28 | 55 | 18 | 15 |
| in % | x | x | x | 24,1 | 47,4 | 15,5 | 12,9 |
| 144 Wolfgang-Obladen- Halle Scharnhorststr. | 1.272 | 250 | 245 | 65 | 120 | 39 | 21 |
| in % | x | x | x | 26,5 | 49,0 | 15,9 | 8,6 |
| 151 KGS Burgweg | 1.199 | 371 | 371 | 45 | 176 | 125 | 25 |
| in % | x | x | x | 12,1 | 47,4 | 33,7 | 6,7 |
| 152 KGS Burgweg | 1.390 | 448 | 444 | 86 | 218 | 117 | 23 |
| in % | x | x | x | 19,4 | 49,1 | 26,4 | 5,2 |
| 153 Käthe-Kollwitz-Schule Deichtorstr. | 1.220 | 367 | 365 | 53 | 193 | 92 | 27 |
| in % | x | x | x | 14,5 | 52,9 | 25,2 | 7,4 |
| 154 KGS Burgweg | 1.243 | 439 | 431 | 58 | 235 | 116 | 22 |
| in % | x | x | x | 13,5 | 54,5 | 26,9 | 5,1 |
| 161 GGS Löwenzahnschule Netzestr. | 1.251 | 268 | 264 | 53 | 101 | 74 | 36 |
| in % | x | x | x | 20,1 | 38,3 | 28,0 | 13,6 |
| 162 GGS Löwenzahnschule Netzestr. | 1.260 | 271 | 266 | 46 | 114 | 78 | 28 |
| in % | x | x | x | 17,3 | 42,9 | 29,3 | 10,5 |

noch Tabelle 7: Die Wahlberechtigten, die Wähler und die Verteilung der gültigen Stimmen bei der Hauptwahl des Oberbürgermeisters 2015 in Leverkusen nach Stimmbezirken

| Stimmbezirk | Wahlberechtigte | Wähler | gültige Stimmen | Buchhorn, R. (CDU) | Richrath, U. (SPD) | Schoofs, E. (BÜRGERLISTE) | Beisicht, M. (PRO NRW) |
|---|-----------------|--------|-----------------|-----------------------|-----------------------|------------------------------|---------------------------|
| 163 GGS Löwenzahnschule Netzestr. | 1.027 | 242 | 241 | 48 | 109 | 63 | 21 |
| in % | x | x | x | 19,9 | 45,2 | 26,1 | 8,7 |
| 171 GGS Masurenstr. | 1.329 | 315 | 312 | 39 | 117 | 118 | 38 |
| in % | x | x | x | 12,5 | 37,5 | 37,8 | 12,2 |
| 172 GGS Masurenstr. | 1.104 | 262 | 258 | 39 | 106 | 96 | 17 |
| in % | x | x | x | 15,1 | 41,1 | 37,2 | 6,6 |
| 173 Tageseinr. f. K. Bodestr. | 1.025 | 269 | 266 | 48 | 113 | 84 | 21 |
| in % | x | x | x | 18,0 | 42,5 | 31,6 | 7,9 |
| 181 Feuerwehrhaus Hitdorfer Str. | 1.562 | 535 | 534 | 143 | 252 | 96 | 43 |
| in % | x | x | x | 26,8 | 47,2 | 18,0 | 8,1 |
| 182 H.-C.-Andersen- Schule Lohrstr. | 1.589 | 503 | 501 | 142 | 248 | 98 | 13 |
| in % | x | x | x | 28,3 | 49,5 | 19,6 | 2,6 |
| 183 H.-C.-Andersen- Schule Lohrstr. | 1.594 | 518 | 513 | 124 | 236 | 122 | 31 |
| in % | x | x | x | 24,2 | 46,0 | 23,8 | 6,0 |
| 184 H.-C.-Andersen- Schule Lohrstr. | 1.542 | 496 | 493 | 125 | 245 | 101 | 22 |
| in % | x | x | x | 25,4 | 49,7 | 20,5 | 4,5 |
| 211 R.-Deycks-Schule Haus-Vorster Str. | 1.210 | 294 | 292 | 64 | 164 | 29 | 35 |
| in % | x | x | x | 21,9 | 56,2 | 9,9 | 12,0 |
| 212 FB Straßenverkehr H.-Vorster Str. | 1.151 | 400 | 398 | 163 | 194 | 30 | 11 |
| in % | x | x | x | 41,0 | 48,7 | 7,5 | 2,8 |

noch Tabelle 7: Die Wahlberechtigten, die Wähler und die Verteilung der gültigen Stimmen bei der Hauptwahl des Oberbürgermeisters 2015 in Leverkusen nach Stimmbezirken

| Stimmbezirk | Wahlberechtigte | Wähler | gültige Stimmen | Buchhorn, R. (CDU) | Richrath, U. (SPD) | Schoofs, E. (BÜRGERLISTE) | Beisicht, M. (PRO NRW) |
|--|-----------------|--------|-----------------|-----------------------|-----------------------|------------------------------|---------------------------|
| 213 R.-Deycks-Schule Haus- Vorster Str. | 711 | 290 | 289 | 108 | 153 | 17 | 11 |
| in % | x | x | x | 37,4 | 52,9 | 5,9 | 3,8 |
| 214 KGS Remigiusschule,Wiembachallee | 963 | 378 | 376 | 136 | 193 | 31 | 16 |
| in % | x | x | x | 36,2 | 51,3 | 8,2 | 4,3 |
| 215 Haus der Familie Elsbachstr. | 1.195 | 466 | 463 | 151 | 256 | 40 | 16 |
| in % | x | x | x | 32,6 | 55,3 | 8,6 | 3,5 |
| 221 Altenheim DRK-Zentrum Düsseldorfer Str. | 1.225 | 268 | 266 | 72 | 132 | 33 | 29 |
| in % | x | x | x | 27,1 | 49,6 | 12,4 | 10,9 |
| 222 Altenheim DRK-Zentrum Düsseldorfer Str. | 916 | 209 | 205 | 59 | 115 | 22 | 9 |
| in % | x | x | x | 28,8 | 56,1 | 10,7 | 4,4 |
| 223 CBT Haus Upladin Opladener Platz | 1.256 | 341 | 337 | 111 | 168 | 36 | 22 |
| in % | x | x | x | 32,9 | 49,9 | 10,7 | 6,5 |
| 224 CBT Haus Upladin Opladener Platz | 1.140 | 267 | 262 | 100 | 125 | 23 | 14 |
| in % | x | x | x | 38,2 | 47,7 | 8,8 | 5,3 |
| 225 Landrat-Lucas-Schule P.- Neuenheuser-Str. | 1.303 | 406 | 402 | 110 | 222 | 42 | 28 |
| in % | x | x | x | 27,4 | 55,2 | 10,4 | 7,0 |
| 231 Dep. GGS Herzogschule,Hans-Schlehahn- Str. | 1.225 | 290 | 284 | 75 | 171 | 29 | 9 |
| in % | x | x | x | 26,4 | 60,2 | 10,2 | 3,2 |
| 232 Dep. GGS Herzogschule,Hans-Schlehahn- Str. | 1.509 | 378 | 374 | 109 | 197 | 46 | 22 |
| in % | x | x | x | 29,1 | 52,7 | 12,3 | 5,9 |

noch Tabelle 7: Die Wahlberechtigten, die Wähler und die Verteilung der gültigen Stimmen bei der Hauptwahl des Oberbürgermeisters 2015 in Leverkusen nach Stimmbezirken

| Stimmbezirk | Wahlberechtigte | Wähler | gültige Stimmen | Buchhorn, R. (CDU) | Richrath, U. (SPD) | Schoofs, E. (BÜRGERLISTE) | Beisicht, M. (PRO NRW) |
|--|-----------------|--------|-----------------|-----------------------|-----------------------|------------------------------|---------------------------|
| 233 Berufskolleg Stauffenbergstr. | 1.348 | 327 | 323 | 109 | 174 | 25 | 15 |
| in % | x | x | x | 33,7 | 53,9 | 7,7 | 4,6 |
| 234 Berufskolleg Stauffenbergstr. | 999 | 194 | 193 | 52 | 93 | 27 | 21 |
| in % | x | x | x | 26,9 | 48,2 | 14,0 | 10,9 |
| 241 Landrat-Lucas-Schule P.- Neuenheuser-Str. | 1.149 | 309 | 305 | 78 | 178 | 26 | 23 |
| in % | x | x | x | 25,6 | 58,4 | 8,5 | 7,5 |
| 242 Landrat-Lucas-Schule P.- Neuenheuser-Str. | 1.251 | 302 | 294 | 60 | 183 | 29 | 22 |
| in % | x | x | x | 20,4 | 62,2 | 9,9 | 7,5 |
| 243 Haus Ratibor Küppersteiger Str. | 1.269 | 383 | 374 | 112 | 196 | 48 | 18 |
| in % | x | x | x | 29,9 | 52,4 | 12,8 | 4,8 |
| 244 Kerschensteinerschule Kerschenst.Str. | 1.546 | 375 | 372 | 99 | 202 | 38 | 33 |
| in % | x | x | x | 26,6 | 54,3 | 10,2 | 8,9 |
| 251 Verw.Gebäude d. AVEA, Im Eisholz | 934 | 312 | 308 | 83 | 167 | 42 | 16 |
| in % | x | x | x | 26,9 | 54,2 | 13,6 | 5,2 |
| 252 Kerschensteinerschule Kerschenst.Str. | 994 | 192 | 192 | 52 | 99 | 26 | 15 |
| in % | x | x | x | 27,1 | 51,6 | 13,5 | 7,8 |
| 253 Schulgebäude Görresstr. | 1.317 | 337 | 332 | 100 | 170 | 52 | 10 |
| in % | x | x | x | 30,1 | 51,2 | 15,7 | 3,0 |
| 254 Schulgebäude Görresstr. | 1.219 | 347 | 339 | 79 | 168 | 61 | 31 |
| in % | x | x | x | 23,3 | 49,6 | 18,0 | 9,1 |

noch Tabelle 7: Die Wahlberechtigten, die Wähler und die Verteilung der gültigen Stimmen bei der Hauptwahl des Oberbürgermeisters 2015 in Leverkusen nach Stimmbezirken

| Stimmbezirk | Wahlberechtigte | Wähler | gültige Stimmen | Buchhorn, R. (CDU) | Richrath, U. (SPD) | Schoofs, E. (BÜRGERLISTE) | Beisicht, M. (PRO NRW) |
|---|-----------------|--------|-----------------|-----------------------|-----------------------|------------------------------|---------------------------|
| 261 Dienstgeb. d. EVL Overfeldweg | 1.321 | 340 | 337 | 92 | 169 | 50 | 26 |
| in % | x | x | x | 27,3 | 50,1 | 14,8 | 7,7 |
| 262 Kindertagesstätte Markusweg | 1.312 | 406 | 399 | 111 | 206 | 56 | 26 |
| in % | x | x | x | 27,8 | 51,6 | 14,0 | 6,5 |
| 263 Seniorenzentrum Stresemannpl. | 1.302 | 384 | 380 | 93 | 194 | 66 | 27 |
| in % | x | x | x | 24,5 | 51,1 | 17,4 | 7,1 |
| 264 Pf. St. Stephanus, Heinrich-Brüning-Str. | 1.293 | 434 | 431 | 139 | 214 | 60 | 18 |
| in % | x | x | x | 32,3 | 49,7 | 13,9 | 4,2 |
| 271 D.-Bosco-Schule Quettinger Str. | 1.400 | 399 | 393 | 125 | 209 | 30 | 29 |
| in % | x | x | x | 31,8 | 53,2 | 7,6 | 7,4 |
| 272 D.-Bosco-Schule Quettinger Str. | 1.345 | 334 | 329 | 103 | 168 | 31 | 27 |
| in % | x | x | x | 31,3 | 51,1 | 9,4 | 8,2 |
| 273 GHS Neukronenberger Str. | 1.275 | 312 | 308 | 100 | 143 | 35 | 30 |
| in % | x | x | x | 32,5 | 46,4 | 11,4 | 9,7 |
| 274 GGS Herderstr. | 1.287 | 229 | 225 | 83 | 112 | 18 | 12 |
| in % | x | x | x | 36,9 | 49,8 | 8,0 | 5,3 |
| 281 M.-Kolbe Kindergarten,Pommernstr. | 1.342 | 261 | 261 | 62 | 146 | 31 | 22 |
| in % | x | x | x | 23,8 | 55,9 | 11,9 | 8,4 |
| 282 GGS Herderstr. | 1.170 | 203 | 201 | 51 | 106 | 24 | 20 |
| in % | x | x | x | 25,4 | 52,7 | 11,9 | 10,0 |

noch Tabelle 7: Die Wahlberechtigten, die Wähler und die Verteilung der gültigen Stimmen bei der Hauptwahl des Oberbürgermeisters 2015 in Leverkusen nach Stimmbezirken

| Stimmbezirk | Wahlberechtigte | Wähler | gültige Stimmen | Buchhorn, R. (CDU) | Richrath, U. (SPD) | Schoofs, E. (BÜRGERLISTE) | Beisicht, M. (PRO NRW) |
|---|-----------------|--------|-----------------|-----------------------|-----------------------|------------------------------|---------------------------|
| 283 Haus der Jugend Kolberger Straße | 1.004 | 241 | 236 | 71 | 111 | 30 | 24 |
| in % | x | x | x | 30,1 | 47,0 | 12,7 | 10,2 |
| 284 GGS Herderstr. | 718 | 99 | 98 | 30 | 50 | 7 | 11 |
| in % | x | x | x | 30,6 | 51,0 | 7,1 | 11,2 |
| 285 Verw.Gebäude Fixheide, Borsigstr. | 568 | 116 | 115 | 36 | 56 | 15 | 8 |
| in % | x | x | x | 31,3 | 48,7 | 13,0 | 7,0 |
| 291 Gemeindekomplex P.- Scheibler-Str. | 1.227 | 447 | 445 | 162 | 226 | 30 | 27 |
| in % | x | x | x | 36,4 | 50,8 | 6,7 | 6,1 |
| 292 GGS Wuppertalstr. | 1.146 | 399 | 394 | 114 | 220 | 34 | 26 |
| in % | x | x | x | 28,9 | 55,8 | 8,6 | 6,6 |
| 293 Begegnungsstätte Burscheider Str. | 1.564 | 566 | 559 | 185 | 287 | 56 | 31 |
| in % | x | x | x | 33,1 | 51,3 | 10,0 | 5,5 |
| 294 Tageseinr. f. K. Engelbertstr. | 843 | 264 | 263 | 101 | 116 | 30 | 16 |
| in % | x | x | x | 38,4 | 44,1 | 11,4 | 6,1 |
| 295 Tageseinr. f. K. Engelbertstr. | 850 | 241 | 239 | 84 | 112 | 31 | 12 |
| in % | x | x | x | 35,1 | 46,9 | 13,0 | 5,0 |
| 311 GGS C.-M.-v.-Weber-Pl. | 1.429 | 470 | 459 | 162 | 226 | 40 | 31 |
| in % | x | x | x | 35,3 | 49,2 | 8,7 | 6,8 |
| 312 GGS C.-M.-v.-Weber-Pl. | 1.234 | 511 | 508 | 227 | 210 | 54 | 17 |
| in % | x | x | x | 44,7 | 41,3 | 10,6 | 3,3 |

noch Tabelle 7: Die Wahlberechtigten, die Wähler und die Verteilung der gültigen Stimmen bei der Hauptwahl des Oberbürgermeisters 2015 in Leverkusen nach Stimmbezirken

| Stimmbezirk | Wahlberechtigte | Wähler | gültige Stimmen | Buchhorn, R. (CDU) | Richrath, U. (SPD) | Schoofs, E. (BÜRGERLISTE) | Beisicht, M. (PRO NRW) |
|--|-----------------|--------|-----------------|-----------------------|-----------------------|------------------------------|---------------------------|
| 313 KGS Th.-Morus-Schule Joh.-Dott-Str. | 1.215 | 461 | 460 | 157 | 252 | 35 | 16 |
| in % | x | x | x | 34,1 | 54,8 | 7,6 | 3,5 |
| 314 KGS Th.-Morus-Schule Joh.-Dott-Str. | 1.460 | 450 | 447 | 144 | 253 | 38 | 12 |
| in % | x | x | x | 32,2 | 56,6 | 8,5 | 2,7 |
| 321 Pfarrh. St. Th. Morus Alt. Grenzweg | 1.090 | 226 | 223 | 59 | 127 | 16 | 21 |
| in % | x | x | x | 26,5 | 57,0 | 7,2 | 9,4 |
| 322 Pfarrh. St. Th. Morus Alt. Grenzweg | 1.238 | 351 | 343 | 97 | 192 | 35 | 19 |
| in % | x | x | x | 28,3 | 56,0 | 10,2 | 5,5 |
| 323 Städt. Kindergarten Am Telegraf | 1.446 | 454 | 452 | 137 | 244 | 33 | 38 |
| in % | x | x | x | 30,3 | 54,0 | 7,3 | 8,4 |
| 324 Städt. Kindergarten Am Telegraf | 1.009 | 269 | 266 | 70 | 163 | 24 | 9 |
| in % | x | x | x | 26,3 | 61,3 | 9,0 | 3,4 |
| 331 Gesamtschule Ophovener Str. | 1.154 | 385 | 384 | 108 | 210 | 38 | 28 |
| in % | x | x | x | 28,1 | 54,7 | 9,9 | 7,3 |
| 332 Gesamtschule Ophovener Str. | 1.393 | 423 | 417 | 138 | 227 | 41 | 11 |
| in % | x | x | x | 33,1 | 54,4 | 9,8 | 2,6 |
| 333 Gesamtschule Ophovener Str. | 1.125 | 370 | 369 | 122 | 200 | 24 | 23 |
| in % | x | x | x | 33,1 | 54,2 | 6,5 | 6,2 |
| 334 Gezelin-Schule Berg. Landstr. | 1.486 | 375 | 373 | 156 | 167 | 27 | 23 |
| in % | x | x | x | 41,8 | 44,8 | 7,2 | 6,2 |

noch Tabelle 7: Die Wahlberechtigten, die Wähler und die Verteilung der gültigen Stimmen bei der Hauptwahl des Oberbürgermeisters 2015 in Leverkusen nach Stimmbezirken

| Stimmbezirk | Wahlberechtigte | Wähler | gültige Stimmen | Buchhorn, R. (CDU) | Richrath, U. (SPD) | Schoofs, E. (BÜRGERLISTE) | Beisicht, M. (PRO NRW) |
|---|-----------------|--------|-----------------|-----------------------|-----------------------|------------------------------|---------------------------|
| 341 Altenzentr. St. Elisabeth An St. Andreas | 1.587 | 535 | 531 | 204 | 270 | 33 | 24 |
| in % | x | x | x | 38,4 | 50,8 | 6,2 | 4,5 |
| 342 Städt. Kindergarten M.- Beckmann-Str. | 1.310 | 499 | 495 | 188 | 249 | 35 | 23 |
| in % | x | x | x | 38,0 | 50,3 | 7,1 | 4,6 |
| 343 Städt. Kindergarten M.- Beckmann-Str. | 1.318 | 498 | 498 | 204 | 233 | 41 | 20 |
| in % | x | x | x | 41,0 | 46,8 | 8,2 | 4,0 |
| 344 Haus Fabrizius, Neuenhausgasse | 526 | 156 | 153 | 68 | 66 | 13 | 6 |
| in % | x | x | x | 44,4 | 43,1 | 8,5 | 3,9 |
| 351 Montanus-Realschule Steinbücheler Str. | 1.110 | 214 | 212 | 49 | 129 | 17 | 17 |
| in % | x | x | x | 23,1 | 60,8 | 8,0 | 8,0 |
| 352 Tageseinr. f. K. II Th.- Heuss-Ring | 999 | 274 | 272 | 88 | 133 | 24 | 27 |
| in % | x | x | x | 32,4 | 48,9 | 8,8 | 9,9 |
| 353 Tageseinr. f. K. I Th.- Heuss-Ring | 932 | 193 | 189 | 51 | 96 | 17 | 25 |
| in % | x | x | x | 27,0 | 50,8 | 9,0 | 13,2 |
| 354 Montanus-Realschule Steinbücheler Str. | 840 | 233 | 231 | 51 | 140 | 17 | 23 |
| in % | x | x | x | 22,1 | 60,6 | 7,4 | 10,0 |
| 355 GGS u. Comeniuschule, H.-Lübke-Str. | 1.043 | 309 | 307 | 95 | 171 | 29 | 12 |
| in % | x | x | x | 30,9 | 55,7 | 9,4 | 3,9 |
| 356 Pfarrh. St. Franz. Steinbücheler Str. | 1.056 | 379 | 376 | 116 | 198 | 43 | 19 |
| in % | x | x | x | 30,9 | 52,7 | 11,4 | 5,1 |

noch Tabelle 7: Die Wahlberechtigten, die Wähler und die Verteilung der gültigen Stimmen bei der Hauptwahl des Oberbürgermeisters 2015 in Leverkusen nach Stimmbezirken

| Stimmbezirk | Wahlberechtigte | Wähler | gültige Stimmen | Buchhorn, R. (CDU) | Richrath, U. (SPD) | Schoofs, E. (BÜRGERLISTE) | Beisicht, M. (PRO NRW) |
|--|-----------------|--------|-----------------|-----------------------|-----------------------|------------------------------|---------------------------|
| 361 GGS A.-Lindgren-Schule, Brandenb. Str. | 649 | 179 | 177 | 41 | 101 | 21 | 14 |
| in % | x | x | x | 23,2 | 57,1 | 11,9 | 7,9 |
| 362 Caritas Tagesst. f. K. Am Steinberg | 910 | 161 | 160 | 50 | 69 | 21 | 20 |
| in % | x | x | x | 31,3 | 43,1 | 13,1 | 12,5 |
| 363 KGS In der Wasserkühl | 934 | 307 | 304 | 132 | 140 | 17 | 15 |
| in % | x | x | x | 43,4 | 46,1 | 5,6 | 4,9 |
| 364 GGS A.-Lindgren-Schule, Brandenb. Str. | 1.029 | 171 | 167 | 44 | 86 | 20 | 17 |
| in % | x | x | x | 26,3 | 51,5 | 12,0 | 10,2 |
| 365 GGS A.-Lindgren-Schule, Brandenb. Str. | 1.480 | 317 | 314 | 100 | 161 | 24 | 29 |
| in % | x | x | x | 31,8 | 51,3 | 7,6 | 9,2 |
| 366 KGS In der Wasserkühl | 731 | 263 | 260 | 68 | 143 | 28 | 21 |
| in % | x | x | x | 26,2 | 55,0 | 10,8 | 8,1 |
| 371 GGS Im Kirchfeld | 1.497 | 467 | 462 | 165 | 240 | 36 | 21 |
| in % | x | x | x | 35,7 | 51,9 | 7,8 | 4,5 |
| 372 Jugend- u. Bürgerh. Hamberger Str. | 1.322 | 275 | 272 | 87 | 132 | 22 | 31 |
| in % | x | x | x | 32,0 | 48,5 | 8,1 | 11,4 |
| 373 Jugend- u. Bürgerh. Hamberger Str. | 1.360 | 328 | 326 | 125 | 151 | 29 | 21 |
| in % | x | x | x | 38,3 | 46,3 | 8,9 | 6,4 |
| 381 W.-Heisenberg- Gymnasium W.-Heisenberg-Str. | 1.499 | 447 | 443 | 113 | 254 | 38 | 38 |
| in % | x | x | x | 25,5 | 57,3 | 8,6 | 8,6 |

noch Tabelle 7: Die Wahlberechtigten, die Wähler und die Verteilung der gültigen Stimmen bei der Hauptwahl des Oberbürgermeisters 2015 in Leverkusen nach Stimmbezirken

| Stimmbezirk | Wahlberechtigte | Wähler | gültige Stimmen | Buchhorn, R. (CDU) | Richrath, U. (SPD) | Schoofs, E. (BÜRGERLISTE) | Beisicht, M. (PRO NRW) |
|---|-----------------|--------|-----------------|-----------------------|-----------------------|------------------------------|---------------------------|
| 382 GGS Im Kirchfeld | 1.212 | 365 | 363 | 127 | 174 | 31 | 31 |
| in % | x | x | x | 35,0 | 47,9 | 8,5 | 8,5 |
| 383 GGS Im Kirchfeld | 1.179 | 349 | 344 | 98 | 192 | 30 | 24 |
| in % | x | x | x | 28,5 | 55,8 | 8,7 | 7,0 |
| 384 GGS Im Kirchfeld | 906 | 273 | 272 | 81 | 153 | 22 | 16 |
| in % | x | x | x | 29,8 | 56,3 | 8,1 | 5,9 |
| 391 H.-Kükelh.-Schule E.-v.- Thadden-Str. | 1.465 | 249 | 247 | 42 | 140 | 48 | 17 |
| in % | x | x | x | 17,0 | 56,7 | 19,4 | 6,9 |
| 392 E.-Klausen.-Schule B.- Bonhoeffer-Str. | 1.468 | 420 | 413 | 89 | 236 | 64 | 24 |
| in % | x | x | x | 21,5 | 57,1 | 15,5 | 5,8 |
| 393 GGS Morsbroicher Str. | 994 | 359 | 355 | 114 | 188 | 34 | 19 |
| in % | x | x | x | 32,1 | 53,0 | 9,6 | 5,4 |
| 394 GGS Morsbroicher Str. | 802 | 238 | 235 | 80 | 125 | 16 | 14 |
| in % | x | x | x | 34,0 | 53,2 | 6,8 | 6,0 |
| B 11 Briefwahl KWB 11- Wiesdorf-Nordwest | x | 396 | 393 | 80 | 243 | 44 | 26 |
| in % | x | x | x | 20,4 | 61,8 | 11,2 | 6,6 |
| B 12 Briefwahl KWB 12- Wiesdorf-Nordost | x | 258 | 257 | 65 | 146 | 33 | 13 |
| in % | x | x | x | 25,3 | 56,8 | 12,8 | 5,1 |
| B 13 Briefwahl KWB 13- Wiesdorf -Süd | x | 416 | 414 | 142 | 195 | 41 | 36 |
| in % | x | x | x | 34,3 | 47,1 | 9,9 | 8,7 |

noch Tabelle 7: Die Wahlberechtigten, die Wähler und die Verteilung der gültigen Stimmen bei der Hauptwahl des Oberbürgermeisters 2015 in Leverkusen nach Stimmbezirken

| Stimmbezirk | Wahlberechtigte | Wähler | gültige Stimmen | Buchhorn, R. (CDU) | Richrath, U. (SPD) | Schoofs, E. (BÜRGERLISTE) | Beisicht, M. (PRO NRW) |
|---|-----------------|--------|-----------------|-----------------------|-----------------------|------------------------------|---------------------------|
| B 14 Briefwahl KWB 14- Manfort | x | 308 | 308 | 73 | 170 | 40 | 25 |
| in % | x | x | x | 23,7 | 55,2 | 13,0 | 8,1 |
| B 15 Briefwahl KWB 15- Rheindorf-Süd | x | 485 | 485 | 86 | 232 | 146 | 21 |
| in % | x | x | x | 17,7 | 47,8 | 30,1 | 4,3 |
| B 16 Briefwahl KWB 16- Rheindorf-Mitte | x | 229 | 229 | 41 | 101 | 71 | 16 |
| in % | x | x | x | 17,9 | 44,1 | 31,0 | 7,0 |
| B 17 Briefwahl KWB 17- Rheindorf-Nord | x | 207 | 206 | 47 | 84 | 57 | 18 |
| in % | x | x | x | 22,8 | 40,8 | 27,7 | 8,7 |
| B 18 Briefwahl KWB 18-Hitdorf | x | 614 | 611 | 171 | 281 | 136 | 23 |
| in % | x | x | x | 28,0 | 46,0 | 22,3 | 3,8 |
| B 21 Briefwahl KWB 21- Opladen-Nord | x | 575 | 570 | 223 | 277 | 48 | 22 |
| in % | x | x | x | 39,1 | 48,6 | 8,4 | 3,9 |
| B 22 Briefwahl KWB 22- Opladen-Mitte | x | 466 | 460 | 159 | 243 | 37 | 21 |
| in % | x | x | x | 34,6 | 52,8 | 8,0 | 4,6 |
| B 23 Briefwahl KWB 23- Opladen-Südost | x | 373 | 373 | 122 | 184 | 34 | 33 |
| in % | x | x | x | 32,7 | 49,3 | 9,1 | 8,8 |
| B 24 Briefwahl KWB 24- Küppersteg-Nordwest/Opladen- Südwest | x | 512 | 508 | 165 | 269 | 43 | 31 |
| in % | x | x | x | 32,5 | 53,0 | 8,5 | 6,1 |
| B 25 Briefwahl KWB 25- Küppersteg-Südost | x | 376 | 375 | 119 | 177 | 55 | 24 |
| in % | x | x | x | 31,7 | 47,2 | 14,7 | 6,4 |

noch Tabelle 7: Die Wahlberechtigten, die Wähler und die Verteilung der gültigen Stimmen bei der Hauptwahl des Oberbürgermeisters 2015 in Leverkusen nach Stimmbezirken

| Stimmbezirk | Wahlberechtigte | Wähler | gültige Stimmen | Buchhorn, R. (CDU) | Richrath, U. (SPD) | Schoofs, E. (BÜRGERLISTE) | Beisicht, M. (PRO NRW) |
|--|-----------------|--------|-----------------|-----------------------|-----------------------|------------------------------|---------------------------|
| B 26 Briefwahl KWB 26-Bürrig | x | 534 | 532 | 133 | 289 | 82 | 28 |
| in % | x | x | x | 25,0 | 54,3 | 15,4 | 5,3 |
| B 27 Briefwahl KWB 27- Quettingen-Ost | x | 389 | 388 | 165 | 172 | 29 | 22 |
| in % | x | x | x | 42,5 | 44,3 | 7,5 | 5,7 |
| B 28 Briefwahl KWB 28- Quettingen-West | x | 225 | 223 | 64 | 113 | 23 | 23 |
| in % | x | x | x | 28,7 | 50,7 | 10,3 | 10,3 |
| B 29 Briefwahl KWB 29-Berg. Neukirchen | x | 631 | 628 | 226 | 300 | 55 | 47 |
| in % | x | x | x | 36,0 | 47,8 | 8,8 | 7,5 |
| B 31 Briefwahl KWB 31- Waldsiedlung/Schlebusch- Südost | x | 727 | 723 | 317 | 322 | 59 | 25 |
| in % | x | x | x | 43,8 | 44,5 | 8,2 | 3,5 |
| B 32 Briefwahl KWB 32- Schlebusch-Südwest | x | 387 | 385 | 115 | 219 | 27 | 24 |
| in % | x | x | x | 29,9 | 56,9 | 7,0 | 6,2 |
| B 33 Briefwahl KWB 33- Schlebusch-Nordost | x | 587 | 581 | 225 | 282 | 48 | 26 |
| in % | x | x | x | 38,7 | 48,5 | 8,3 | 4,5 |
| B 34 Briefwahl KWB 34- Schlebusch-Mitte u. -Ost | x | 566 | 564 | 265 | 256 | 25 | 18 |
| in % | x | x | x | 47,0 | 45,4 | 4,4 | 3,2 |
| B 35 Briefwahl KWB 35- Steinbüchel-Südwest u. -Mitte | x | 607 | 602 | 218 | 300 | 43 | 41 |
| in % | x | x | x | 36,2 | 49,8 | 7,1 | 6,8 |
| B 36 Briefwahl KWB 36- Steinbüchel-Nord u. -Südost | x | 482 | 476 | 144 | 251 | 49 | 32 |
| in % | x | x | x | 30,3 | 52,7 | 10,3 | 6,7 |

noch Tabelle 7: Die Wahlberechtigten, die Wähler und die Verteilung der gültigen Stimmen bei der Hauptwahl des Oberbürgermeisters 2015 in Leverkusen nach Stimmbezirken

| Stimmbezirk | Wahlberechtigte | Wähler | gültige Stimmen | Buchhorn, R. (CDU) | Richrath, U. (SPD) | Schoofs, E. (BÜRGERLISTE) | Beisicht, M. (PRO NRW) |
|---|-----------------|--------|-----------------|-----------------------|-----------------------|------------------------------|---------------------------|
| B 37 Briefwahl KWB 37- Lützenkirchen-Ost | x | 348 | 346 | 135 | 163 | 24 | 24 |
| in % | x | x | x | 39,0 | 47,1 | 6,9 | 6,9 |
| B 38 Briefwahl KWB 38- Lützenkirchen-West | x | 509 | 505 | 183 | 247 | 37 | 38 |
| in % | x | x | x | 36,2 | 48,9 | 7,3 | 7,5 |
| B 39 Briefwahl KWB 39- Alkenrath/Schlebusch-West | x | 447 | 443 | 115 | 250 | 48 | 30 |
| in % | x | x | x | 26,0 | 56,4 | 10,8 | 6,8 |
| | | | | | | | |
| Stadt Leverkusen insgesamt | 128.369 | 46.820 | 46.383 | 13.809 | 23.730 | 5.827 | 3.017 |
| in % | x | x | x | 29,8 | 51,2 | 12,6 | 6,5 |

Anhang

Die 26 Kommunalwahlbezirke in Leverkusen

| Stadtbezirk | Stadtteil | Kommunalwahlbezirk | |
|---------------------|---------------|---------------------|------------------------------------|
| | | Nr. | Bezeichnung |
| I | Wiesdorf | 11 | Wiesdorf-Nordwest |
| | | 12 | Wiesdorf-Nordost |
| | | 13 | Wiesdorf-Süd |
| | Manfort | 14 | Manfort |
| | Rheindorf | 15 | Rheindorf-Süd |
| | | 16 | Rheindorf-Mitte |
| | | 17 | Rheindorf-Nord |
| Hitdorf | 18 | Hitdorf | |
| II | Opladen | 21 | Opladen-Nord |
| | | 22 | Opladen-Mitte |
| | | 23 | Opladen-Südost |
| | Küppersteg | 24 | Küppersteg-Nordost/Opladen-Südwest |
| | | 25 | Küppersteg-Südost |
| | Bürrig | 26 | Bürrig |
| | Quettingen | 27 | Quettingen-Ost |
| | | 28 | Quettingen-West |
| Bergisch Neukirchen | 29 | Bergisch-Neukirchen | |
| III | Schlebusch | 31 | Waldsiedlung/Schlebusch-Südost |
| | | 32 | Schlebusch-Südwest |
| | | 33 | Schlebusch-Nordost |
| | | 34 | Schlebusch-Mitte und -Ost |
| | Alkenrath | 39 | Alkenrath/Schlebusch-West |
| | Steinbüchel | 35 | Steinbüchel-Südwest und -Mitte |
| | | 36 | Steinbüchel-Nord und -Südost |
| | Lützenkirchen | 37 | Lützenkirchen-Ost |
| 38 | | Lützenkirchen-West | |

Stimmzettel

für die Wahl des Oberbürgermeisters
der kreisfreien Stadt Leverkusen
am 13. September 2015

Hier ankreuzen



Nur **einen** Bewerber ankreuzen, sonst ist Ihre Stimme ungültig.

| | | | |
|----------|---|--|-----------------------|
| 1 | Buchhorn, Reinhard Geburtsjahr 1946 Oberbürgermeister Am Scherfenbrand 184A 51375 Leverkusen | Christlich Demokratische Union Deutschlands CDU | <input type="radio"/> |
| 2 | Richrath, Uwe Geburtsjahr 1961 Selbständiger Kaufmann Felderstr. 29 51371 Leverkusen | Sozialdemokratische Partei Deutschlands SPD | <input type="radio"/> |
| 3 | Schoofs, Erhard Geburtsjahr 1940 Lehrer i.R. Alte Ziegelei 3 51371 Leverkusen | BÜRGERLISTE Leverkusen e.V. BÜRGERLISTE | <input type="radio"/> |
| 4 | Beisicht, Markus Geburtsjahr 1963 Rechtsanwalt Tannenweg 7 51381 Leverkusen | Bürgerbewegung PRO NRW PRO NRW | <input type="radio"/> |

| Tabellenverzeichnis | Seite |
|--|--------------|
| Tabelle 1: Die Wahlberechtigten bei der Hauptwahl des Oberbürgermeisters 1999 bis 2015 in Leverkusen | 7 |
| Tabelle 2: Die Wahlbeteiligung bei der Hauptwahl des Oberbürgermeisters 1999 bis 2015 in Leverkusen | 7 |
| Tabelle 3: Die Wahlberechtigten und die Wahlbeteiligung bei der Hauptwahl des Oberbürgermeisters 2015 in den Kommunalwahlbezirken der Stadt Leverkusen | 8 |
| Tabelle 4: Die Verteilung der gültigen Stimmen bei der Hauptwahl des Oberbürgermeisters 2015 in Leverkusen bei der Urnen- und der Briefwahl | 9 |
| Tabelle 5: Die Verteilung der gültigen Stimmen bei der Hauptwahl des Oberbürgermeisters 2015 in Leverkusen nach Kommunalwahlbezirken | 10 |
| Tabelle 6: Die relative Verteilung der gültigen Stimmen bei der Hauptwahl des Oberbürgermeisters 2015 in Leverkusen nach Kommunalwahlbezirken | 11 |
| Tabelle 7: Die Wahlberechtigten, die Wähler und die Verteilung der gültigen Stimmen bei der Hauptwahl des Oberbürgermeisters 2015 in Leverkusen nach Stimmbezirken | 12 |

Literatur

Schellen, W., Naujoks, M., Wittrock, H.:

Leitfaden für die Vorbereitung und Durchführung der Wahlen von (Ober-)Bürgermeister und Landräten in Nordrhein-Westfalen am 13. September 2015, Stuttgart 2015

Maaß, B., Grow, O. :

Das Ergebnis der Kommunalwahlen 2014 in Leverkusen, in: Stadt Leverkusen – Der Oberbürgermeister – Statistikstelle (Hrsg.): Leverkusener Statistik >>Im Fokus<<, Heft 4, Leverkusen, Juli 2014

Nicolini, G. :

Das Ergebnis der Kommunalwahlen 2009 in Leverkusen, in: Stadt Leverkusen - Der Oberbürgermeister - Statistikstelle (Hrsg.): Berichte zur Stadtforschung, Heft 75, Leverkusen 2010

Stadt Leverkusen - Der Oberbürgermeister - Statistikstelle (Hrsg.):

Leverkusen in Zahlen - Jahrbücher

Stadt Leverkusen - Der Oberbürgermeister - Statistikstelle (Hrsg.):

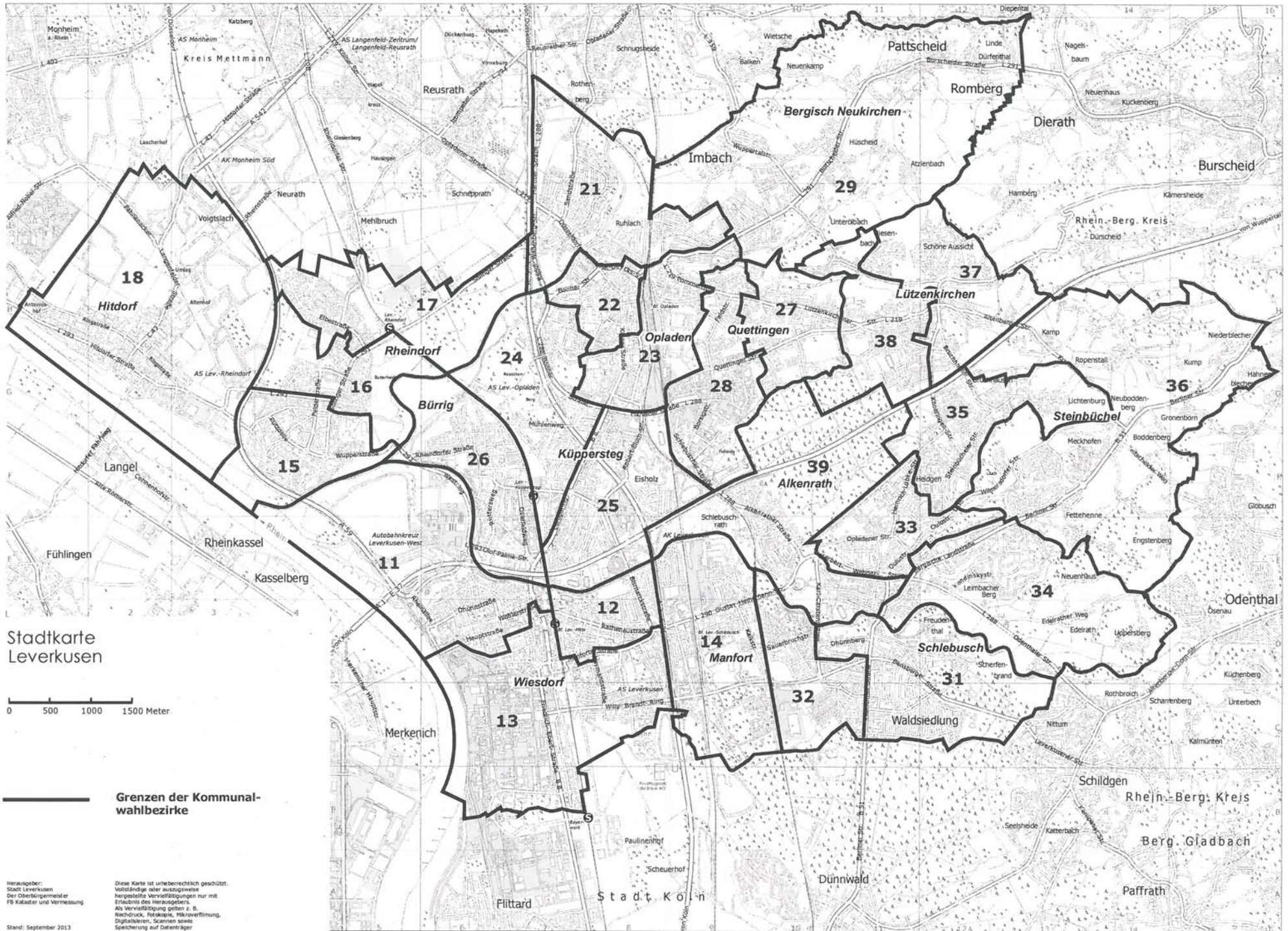
L Leverkusener Statistik - Jahrbuch 2013

Internetrecherche:

www.mik.nrw.de

www.it.nrw.de

(B. Maaß und O. Grow)



Stadtkarte
Leverkusen

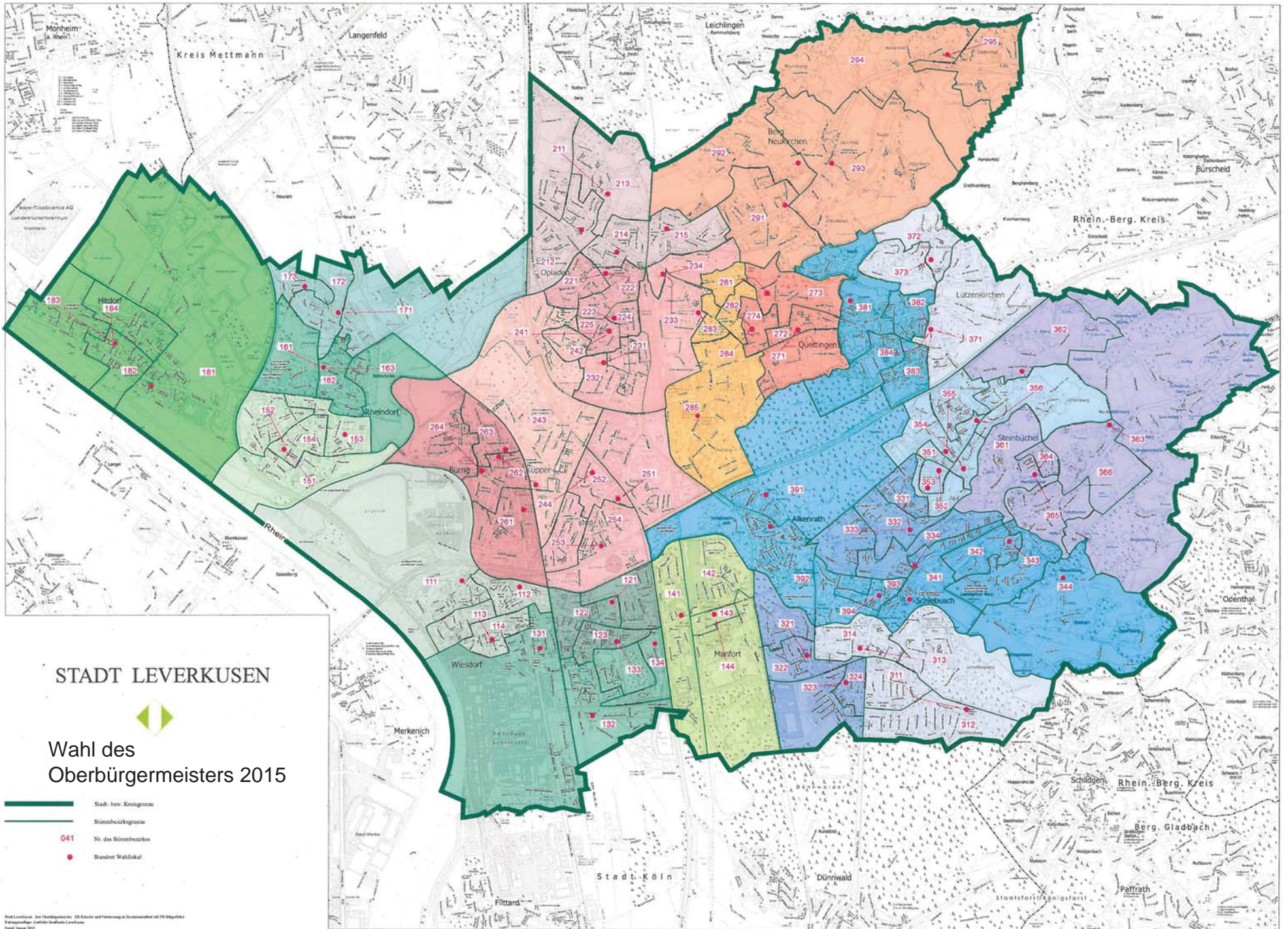
0 500 1000 1500 Meter

Grenzen der Kommunalwahlbezirke

Herausgeber:
Stadt Leverkusen
Der Oberbürgermeister
FB Kataster und Vermessung

Diese Karte ist urheberrechtlich geschützt.
Vollständige oder auszugsweise
hergestellte Vervielfältigungen nur mit
Erlaubnis des Herausgebers.
Als Vervielfältigung gelten z. B.
Nachdruck, Fotokopie, Mikroverfilmung,
Digitalisieren, Scannen sowie
Speicherung auf Datenträger

Stand: September 2013



STADT LEVERKUSEN



Wahl des Oberbürgermeisters 2015

- Stadt- bzw. Kreisgrenze
- Stimmbereichsgrenze
- 041 Nr. des Stimmbereichs
- Standort Wahllokal

Stadt Leverkusen: Die Stadtgrenze der 19. Kreis- und Vermerkung in Zusammenhang mit 19. Bürgerhaushalt. Kartographie: Annette Stadler Leverkusen, April, Januar 2015