

Stadt Leverkusen

örtliche Planung gem. § 7 Abs. 1 APG NRW

Aktuelle Daten für die Stadt
Leverkusen

Mit Daten zum Stand 31.12.2021
für die kommunale Konferenz
Pflege und Alter am 22.09.2022

Örtliche Planung der Stadt Leverkusen

Aktueller Ist-Stand 31.12.2021 in Leverkusen:
167.078 Einwohner

Davon sind 35.944 (35.830 in 2021) älter als 65
Jahre (21,5%)

und

davon wiederum 5.920 (2020: 5476) Menschen älter
als 85 Jahre!

Das Durchschnittseinzugsalter in stationären Pflegeeinrichtungen in
Leverkusen beträgt im Jahre 2021 knapp 83 Jahre, der Altersdurchschnitt
in den Einrichtungen knapp 84 Jahren.

Örtliche Planung der Stadt Leverkusen

Auszug aus der Quartiersstatistik zum 31.12.2021 zur Verdeutlichung in welchen Stadtteilen überproportional mehr ältere (**Rot**) bzw. überproportional mehr jüngere Menschen (**Grün**) leben.

Quartiere		Bevölkerung				Seniorenanteil im Quartier
		insgesamt	Alter (in Jahren)			
			0 < 65	65 < 85	85 und älter	
35	Pattscheid	1.977	1.524	406	47	29,7
36	Waldsiedlung-Nord	1.793	1.408	311	74	27,3
37	Waldsiedlung-Süd	1.467	1.066	331	70	37,6
38	Schlebuscher Heide/Straßburger Str.	3.036	2.414	534	88	25,8
39	Dhünnberg/Sauerbruchstr.	4.096	3.164	779	153	29,5
40	Am Scherfenbrand	2.055	1.512	482	61	35,9
41	Schlebusch-Zentrum	2.870	1.700	903	267	68,8
42	Opladener Str./Heinrich-Lübke-Str.	5.209	3.918	1.102	189	33,0
43	Bergische Landstraße	2.673	1.810	644	219	47,7
44	Leimbacher Berg/Edelrath/Uppersberg	3.479	2.719	622	138	28,0
45	Heidgen	3.754	3.013	621	120	24,6
46	Steinbücheler Str.	3.308	2.384	732	192	38,8
47	Bruchhausen/Steinbüchel-Nord	1.294	1.061	205	28	22,0
48	Wohnpark Steinbüchel	1.203	1.090	92	21	10,4
49	Lichtenburg/Meckhofen	1.256	1.041	201	14	20,7

Örtliche Planung der Stadt Leverkusen

Aktueller Ist-Stand 31.12.2021 in der Stadt:

- 12 stat. Altenpflegeeinrichtungen mit 1.346 Plätzen, davon 97 eingestreute Kurzzeitpflege-Plätze
- 1 Hospiz mit 12 Plätzen
- 4 ambulant betreute Wohngruppen für demente Menschen mit insgesamt 47 Plätzen
- 26 ambulante Pflegedienste
- 5 Tagespflegen mit insges. 84 Plätze (156 TP-Gäste)
- 53 anerkannte Anbieter haushaltsnaher Dienstleistungen
- 5 anerkannte Gruppenangebote für demente Menschen
- 4 anerkannte Freizeitangebote für behinderte Menschen
- Vielfältige Angebote der offenen Seniorenarbeit in den Stadtteilen, u.a. für demente Menschen

Örtliche Planung der Stadt Leverkusen

Von den aktuell 12 Pflegeeinrichtungen entsprechen **10** der Anforderung der §§ 20 Abs. 3 i.V. mit 47 Abs. 3 WTG
2 Einrichtungen werden noch umgebaut.

In diesem Zusammenhang hat Leverkusen seit 2012 **106** stationäre Pflegeplätze verloren.

Örtliche Planung der Stadt Leverkusen

Im Rahmen der wirkungsorientierten Steuerung in der offenen Seniorenarbeit werden von der Stadt Leverkusen seit 2002 zahlreiche Beratungs-, Teilhabe-, Begegnungs-, Besuchs- und Begleitangebote, sowie Möglichkeiten des ehrenamtlichen Engagements finanziell gefördert, die maßgeblich den selbstbestimmten Verbleib der Leverkusener in der eigenen Häuslichkeit und die Verbesserung der Lebensqualität im Quartier zum Ziel haben.

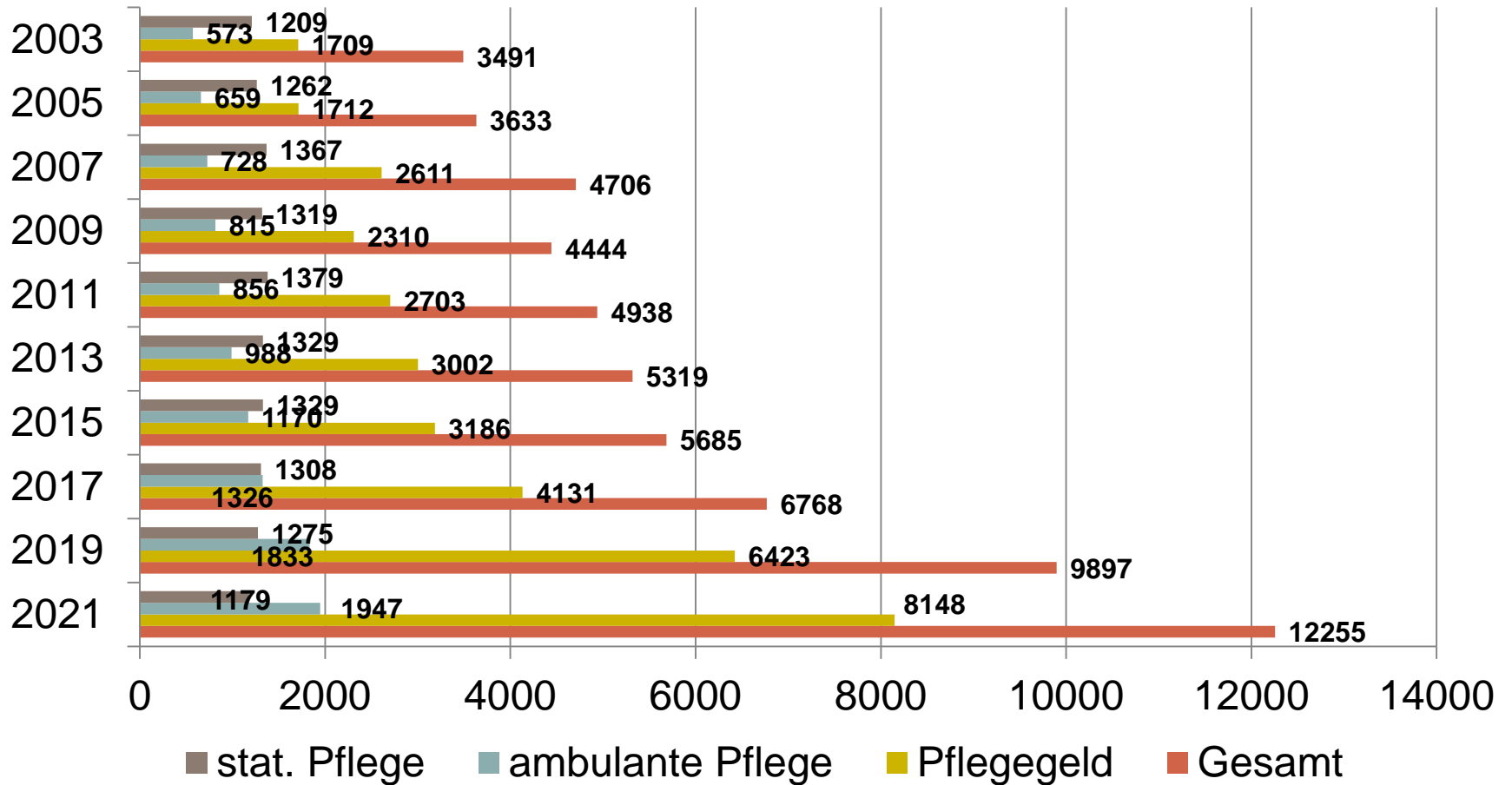
Örtliche Planung der Stadt Leverkusen

Wirkungspakete 2019-2023

Verband	Wirkungspakete
ABA	Begegnungszentrum der Schlebuscher Bürger (Hochwasserbedingt seit Juli 2021 vorübergehend eingestellt)
ASB	Zuhause alt werden in Wiesdorf
AWO	Aktivität und Begegnung für Senioren im Leverkusener Westen
AWO	Begleitung und Unterstützung für Senioren und Angehörige in Leverkusen
AWO	Aufbau Seniorenarbeit in Hitdorf
Caritas	Stärkung der Selbstbestimmung und Teilhabe von Senior*innen in der Begegnungsstätte
Caritas	Stärkung des sozialen Miteinanders in einer alternden Bevölkerung durch Aufklärung, Unterstützung und Beratung
Caritas	Quartiersarbeit - Aufbau, Stärkung und Koordination eines lebensraumorientierten Unterstützungsnetzwerkes für Senior*innen
CBT	Beratungs- und Anlaufstelle für Bürger/ -innen für Fragen rund um das Leben im Alter (ab 2022 eingestellt)
CBT	Kultur im Quartier (ab 2022 eingestellt)
DRK KV Lev	Selbstbestimmtes Leben in den eigenen vier Wänden - Auffangen von Hilfesuchenden
DRK KV Lev	Selbstbestimmtes Leben in den eigenen vier Wänden - Treffen pflegender Angehöriger und zu Pfleger
DRK OV BN	Begegnungsstätte des DRK Ortsvereins Bergisch Neukirchen
Ev. Altenheime	Seniorenbegegnungsstätte am Aquilla-Park
Ev. Altenheime	Drehscheibe - rund ums Alter
Ev. Altenheime	Fachberatung für ältere Menschen und pflegende Angehörige
Diakon. Werk	Telefonischer Besuchsdienst
Malteser	Besuchs- und Begleitdienst (BBD)
SkF	Projektcafé HEREINSPAZIERT
SkM	Männer in Rente - Herausforderung und Chance
SPZ	Netzwerk psychische Stabilität im Alter

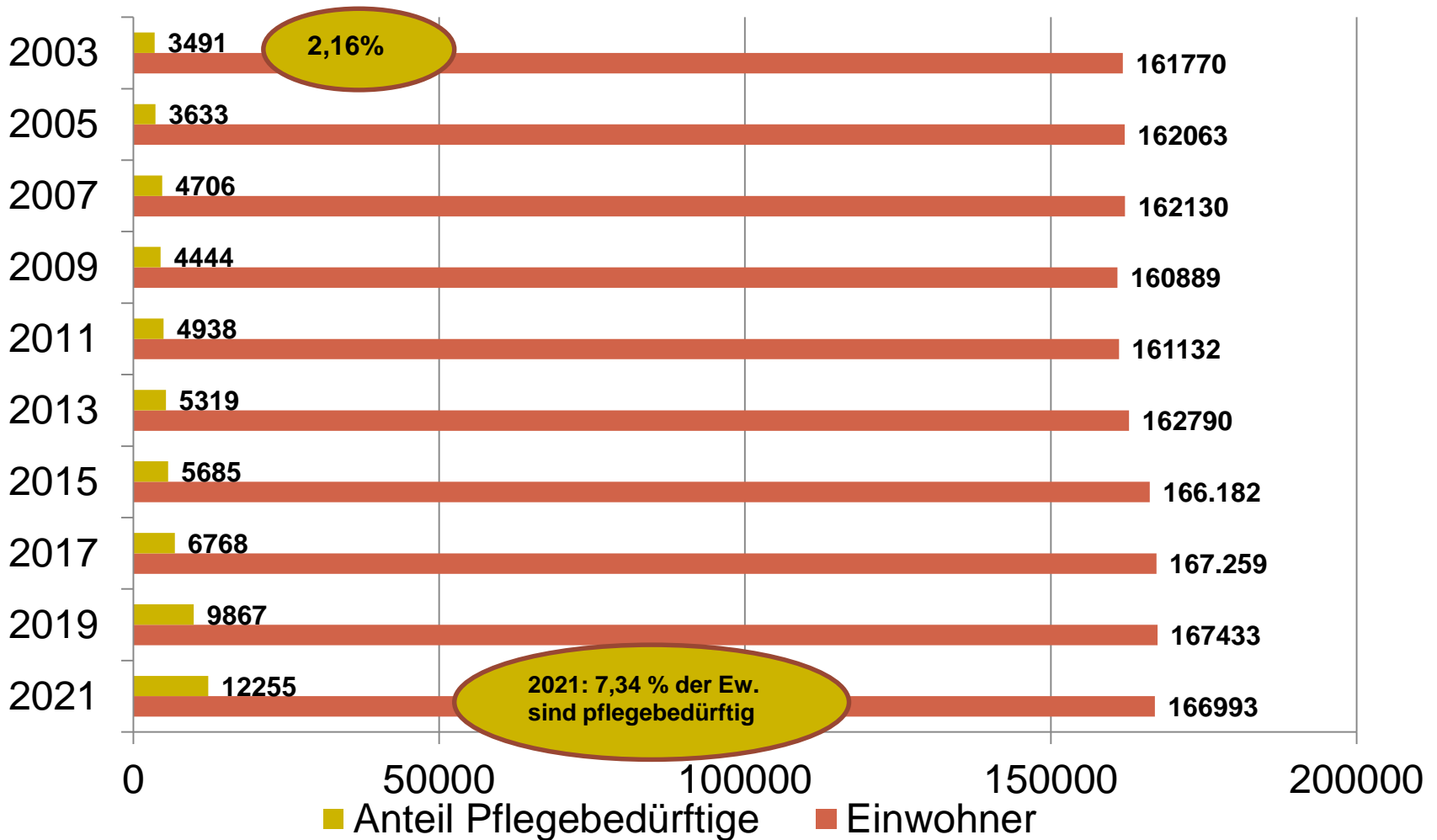
Örtliche Planung der Stadt Leverkusen

Daten der Pflegestatistik 2003 – 2021,



Örtliche Planung der Stadt Leverkusen

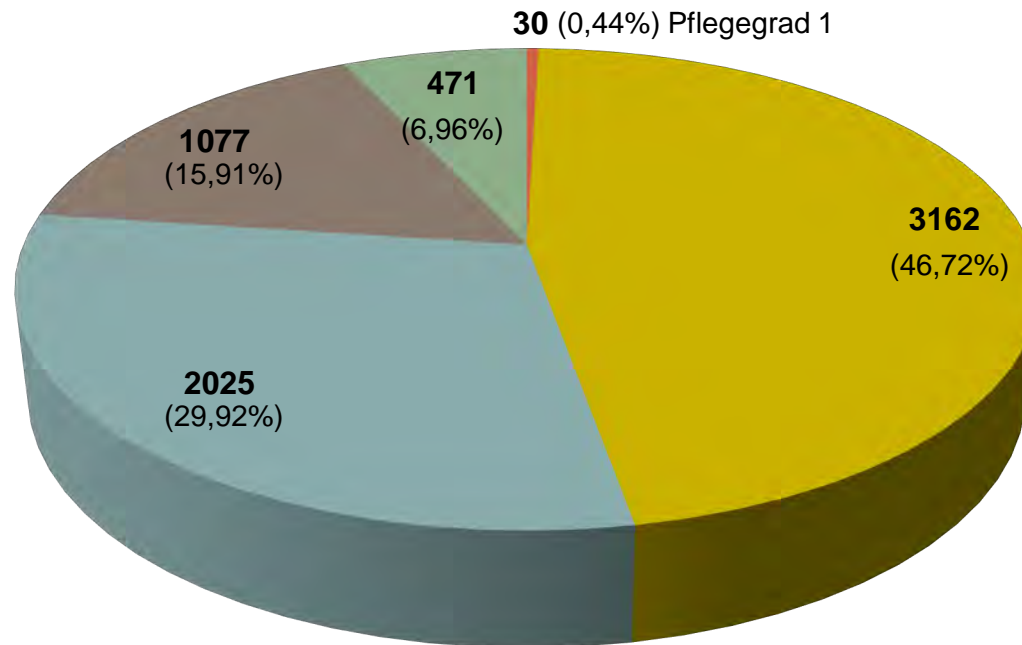
Daten der Pflegestatistik 2003 – 2019



Örtliche Planung der Stadt Leverkusen

Verteilung der Pflegebedürftigen in Pflegegrade 2017

6768 Pflegebedürftige

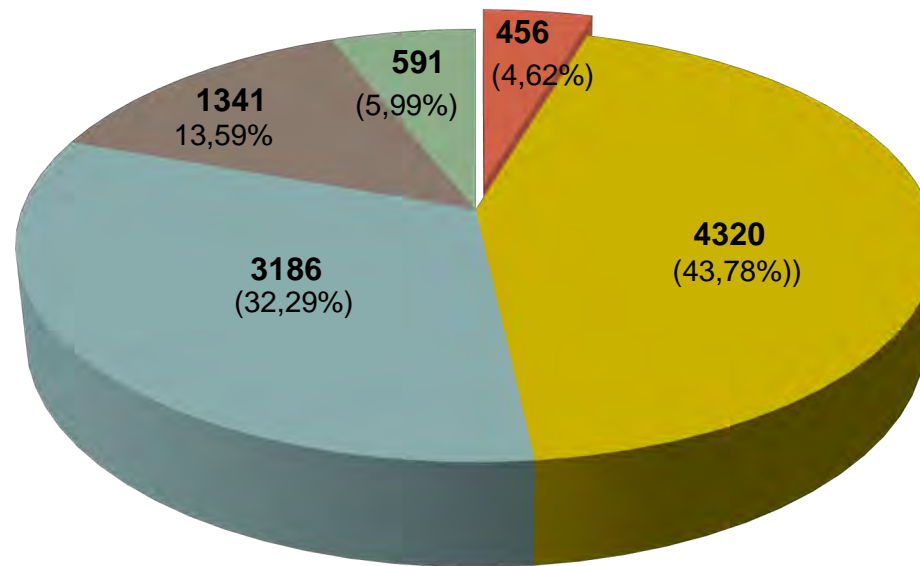


■ Pflegegrad 1 ■ Pflegegrad 2 ■ Pflegegrad 3
■ Pflegegrad 4 ■ Pflegegrad 5

Örtliche Planung der Stadt Leverkusen

Verteilung der Pflegebedürftigen in Pflegegrade 2019

9897 Pflegebedürftige

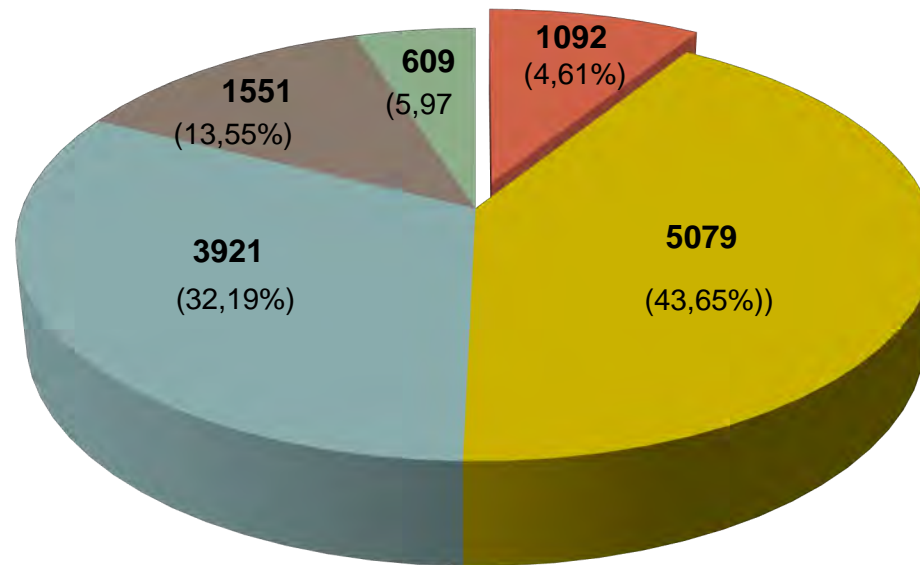


■ Pflegegrad 1 ■ Pflegegrad 2 ■ Pflegegrad 3
■ Pflegegrad 4 ■ Pflegegrad 5

Örtliche Planung der Stadt Leverkusen

Verteilung der Pflegebedürftigen in Pflegegrade 2021

12.255 Pflegebedürftige

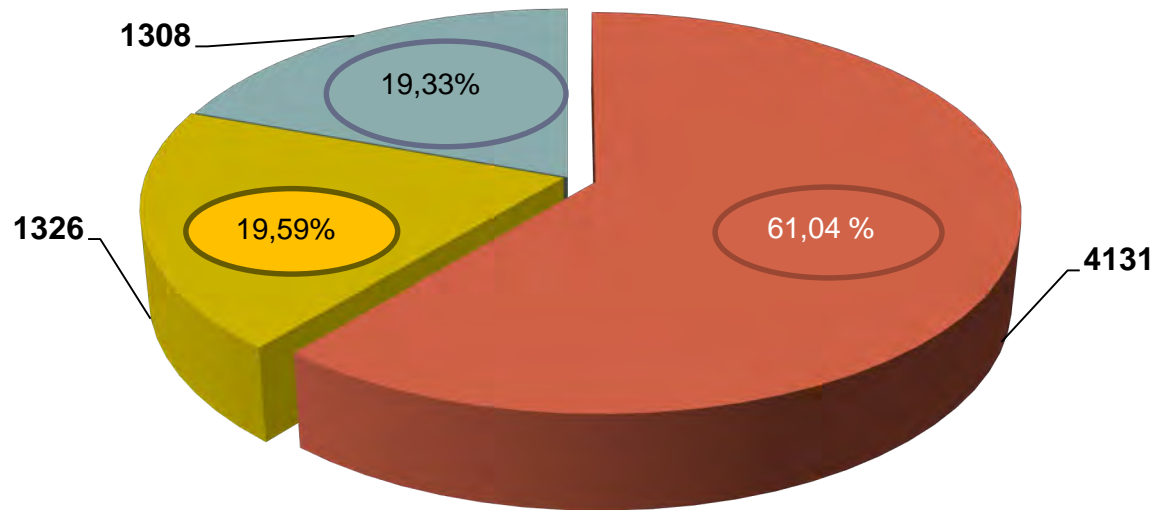


■ Pflegegrad 1 ■ Pflegegrad 2 ■ Pflegegrad 3
■ Pflegegrad 4 ■ Pflegegrad 5

Örtliche Planung der Stadt Leverkusen

Versorgung der Pflegebedürftigen 2017

6768 Pflegebedürftige

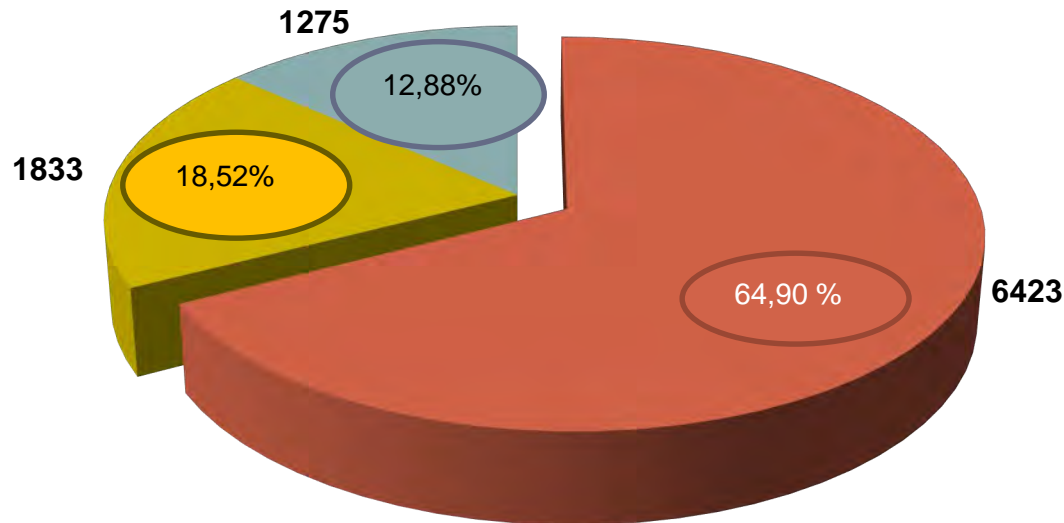


■ Pflegegeld ■ ambulante Pflege ■ stationäre Pflege

Örtliche Planung der Stadt Leverkusen

Versorgung der Pflegebedürftigen 2019

9897 Pflegebedürftige

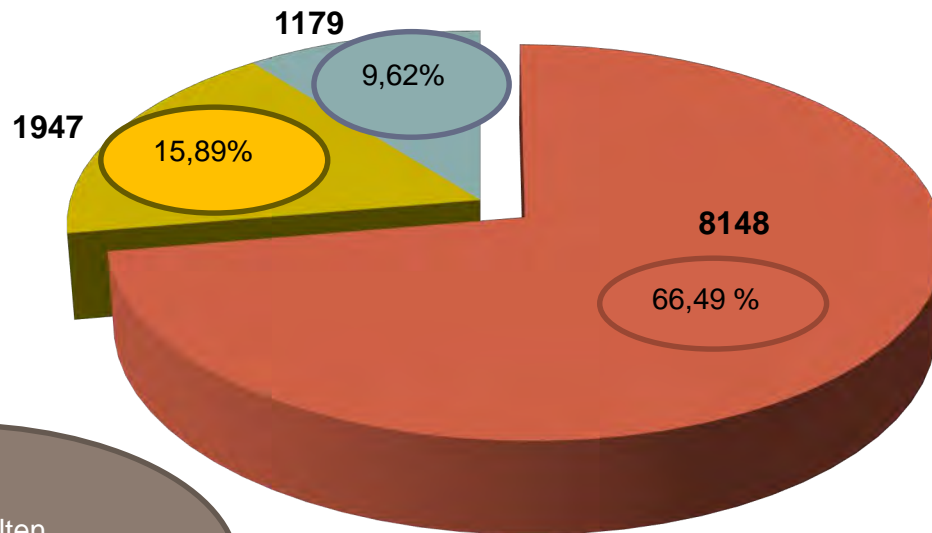


■ Pflegegeld ■ ambulante Pflege ■ stationäre Pflege

Örtliche Planung der Stadt Leverkusen

Versorgung der Pflegebedürftigen 2021

12.255 Pflegebedürftige

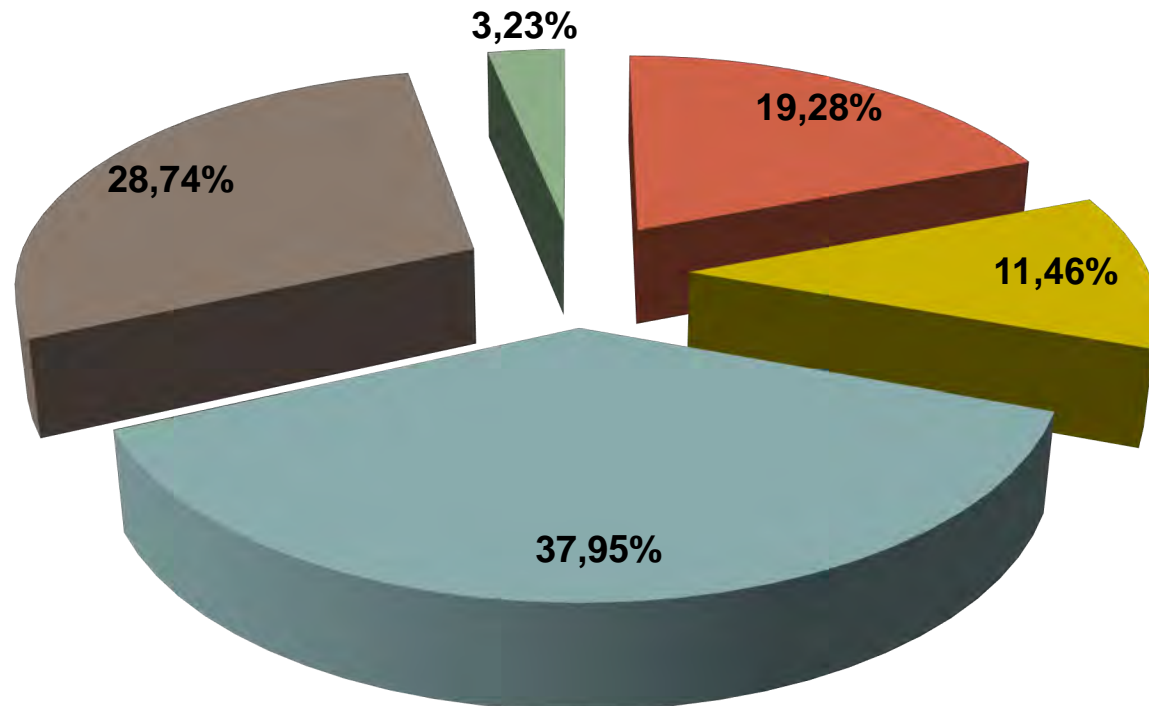


981 Personen mit Pflegegrad 1 erhalten ausschließlich landesrechtliche oder keine Leistungen

■ Pflegegeld ■ ambulante Pflege ■ stationäre Pflege

Örtliche Planung der Stadt Leverkusen

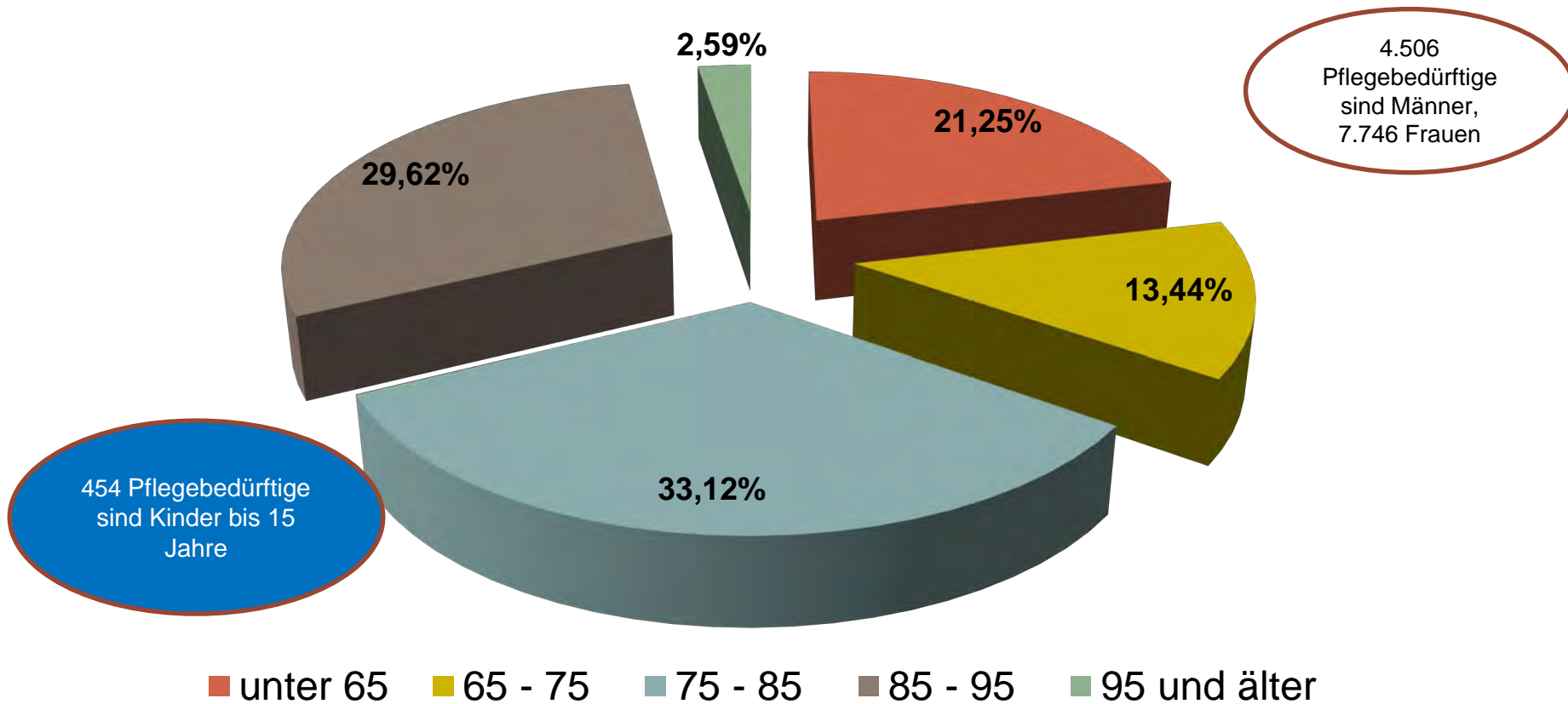
Pflegebedürftige nach Alter gesamt 2019



■ unter 65 ■ 65 - 75 ■ 75 - 85 ■ 85 - 95 ■ 95 und älter

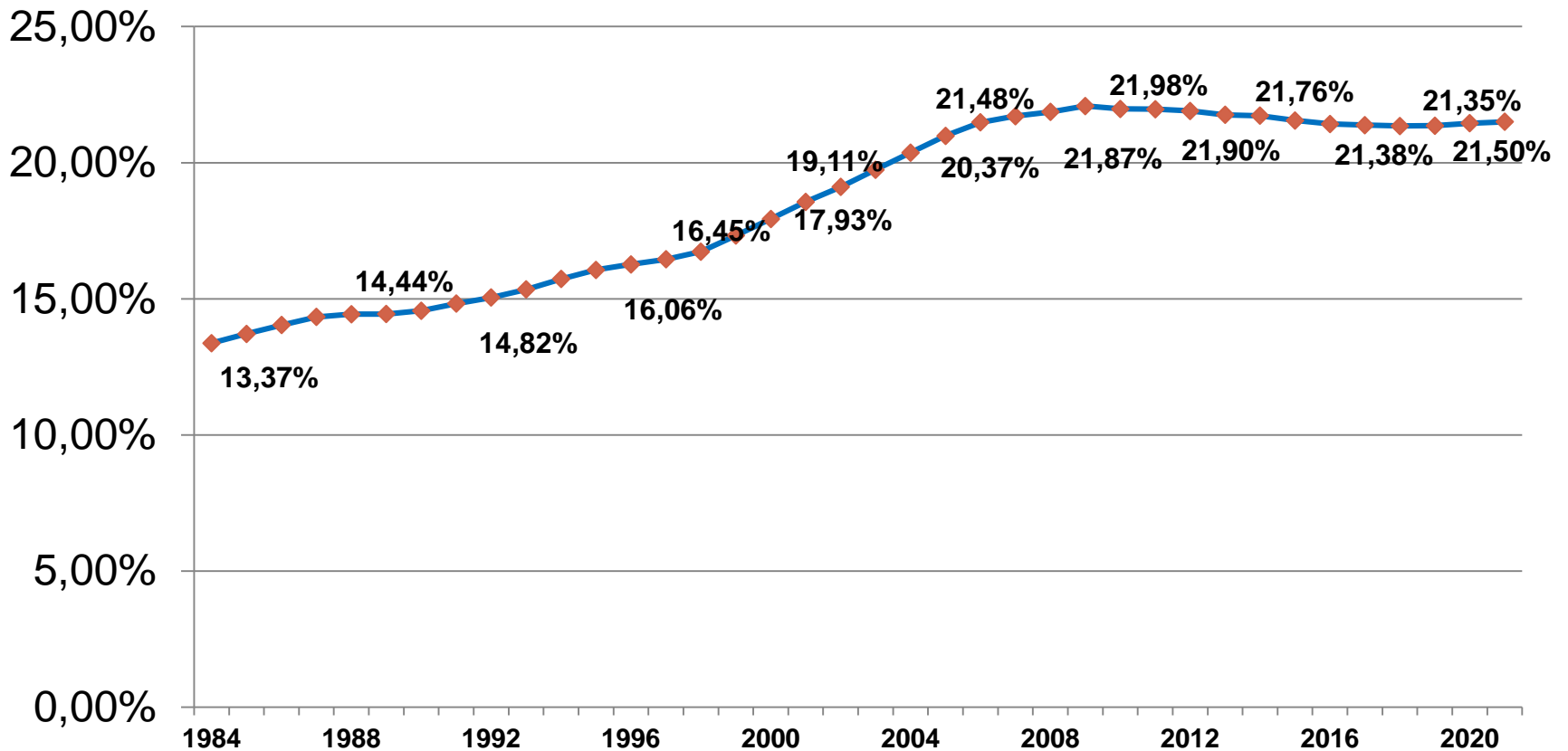
Örtliche Planung der Stadt Leverkusen

Pflegebedürftige nach Alter gesamt 2021

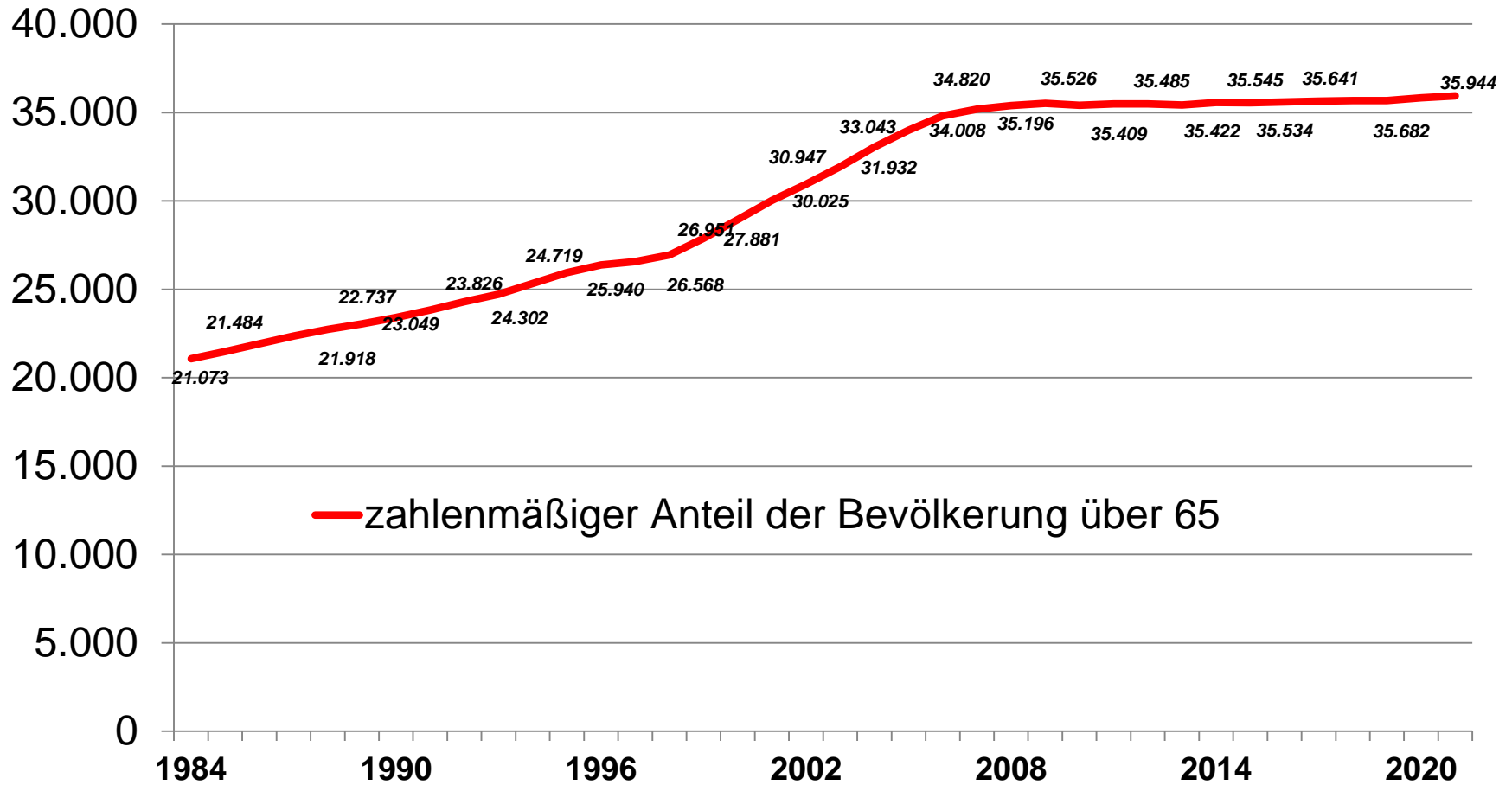


Örtliche Planung der Stadt Leverkusen

Prozentualer Anteil der Bevölkerung über 65

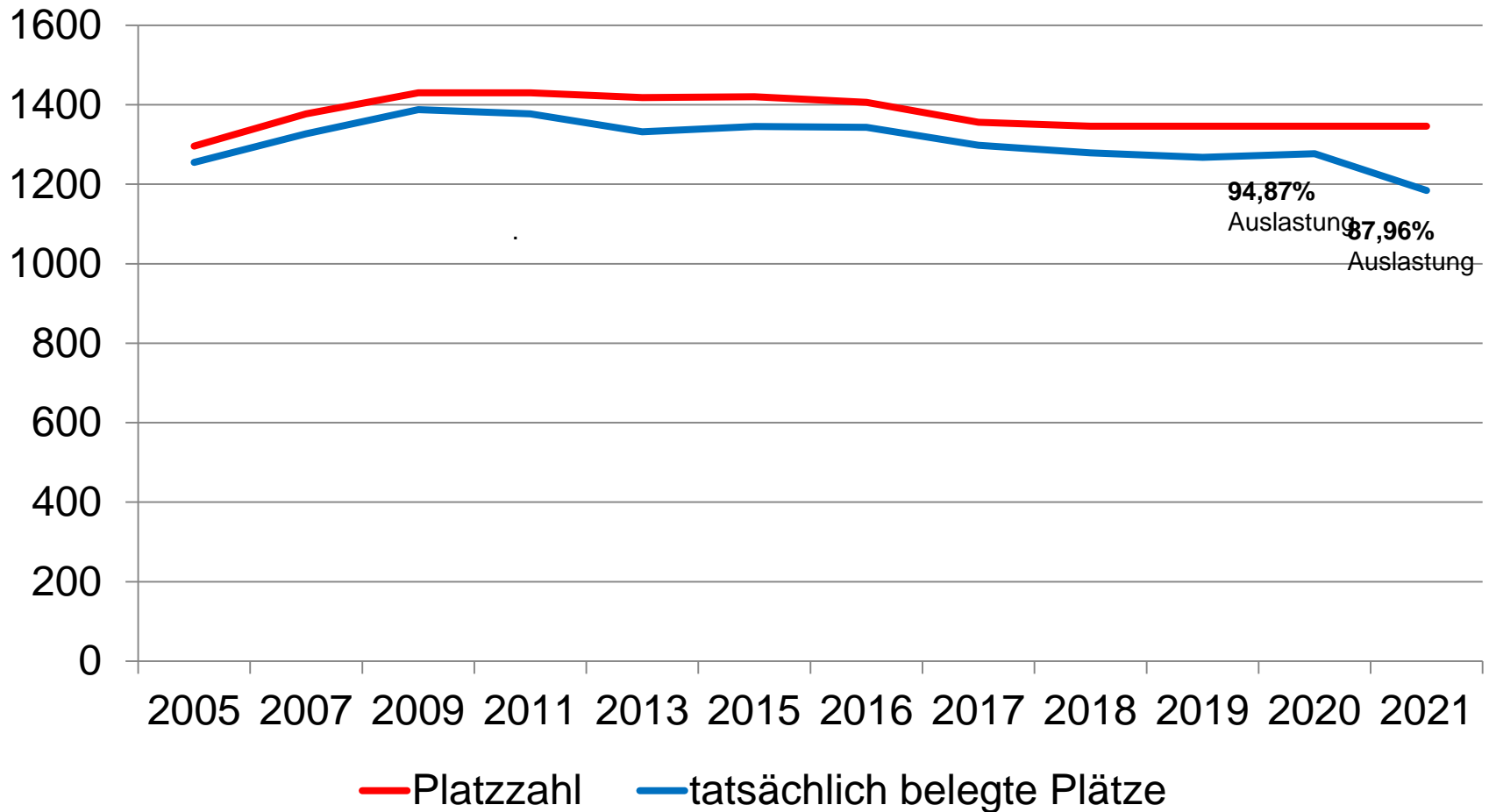


Örtliche Planung der Stadt Leverkusen



Örtliche Planung der Stadt Leverkusen

Auslastung der stationären Pflegeeinrichtungen, Stichtagserhebung Stadt Leverkusen



Örtliche Planung der Stadt Leverkusen

Auszug aus der Belegungsstatistik der stationären Pflegeeinrichtungen in
Leverkusen zum 31.12.2021

Platzzahl (s. Versorgungsvertrag) bzw. nach WTG	1.331
belegte Plätze zum Stichtag	1.184
Auslastung im Jahr (Belegungstage)	36.483
Auslastungsquote im Jahr Prozentzahl im Jahresdurchschnitt	82,77%
Kurzzeitpflegeplätze	97
Auslastungsquote Kurzzeitpflegeplätze (Belegungstage)	509,33
Auslastungsquote Kurzzeitpflegeplätze Prozentzahl im Jahresdurchschnitt	9,95%
Altersdurchschnitt bei Einzug	83,92
Altersdurchschnitt der Bewohner insgesamt	85,63
durchschnittliche Verweildauer in der Einrichtung (Monate)	49
durchschnittliche Zahl der Bewohner in Pflegegrad I	0,70
durchschnittliche Zahl der Bewohner in Pflegegrad II	9,44
durchschnittliche Zahl der Bewohner in Pflegegrad III	31,79
durchschnittliche Zahl der Bewohner in Pflegegrad IV	36,14
durchschnittliche Zahl der Bewohner in Pflegegrad V	24,60
Zahl der Neuaufnahmen	561
Gesamtzahl der Einzüge von Bewohnern aus Leverkusen	476
Gesamtzahl der Einzüge von Bewohnern aus anderen Städten	95
Zahl der dementen Menschen mit Förderung nach § 87b SGB XI	67,77%
Tagespflege, Platzzahl	84
Tagespflege, Belegungstage	1135,58
Tagespflege, Auslastungsquote im Jahr	70,34%

Örtliche Planung der Stadt Leverkusen

prognostizierte Bevölkerungsentwicklung lt. Statistikatlas NRW im Jahre 2018
bzw. 2016 auf Basis der Zahlen des Jahres 2018

- IT NRW prognostiziert für Leverkusen ein Bevölkerungswachstum von **174.152 Einwohner*innen bis zum Jahre 2040** auf Basis der Werte zum 01.01.2018
- Der Anteil der über 65-jährigen im Jahre **2030 soll danach bei 23,84% (40.615 Einwohner*innen)** liegen.
- Für das Jahr **2040 werden 26,12% (45.483 Einwohner*innen)** über 65 prognostiziert.
- Zum 31.12.2021 lag der Ist-Wert bei **21,5% (35.944 Bew.)**

Örtliche Planung der Stadt Leverkusen

Perspektiven:

- Mittel- bis langfristig werden weitere teilstationäre Pflegeplätze und Pflege-WG´s benötigt, da derzeit Flächen für stationäre Pflege fehlen
- Viel mehr barrierefreie Wohnungen (derzeit ca. unter 2 %)
- Intensivere Vernetzung der unterschiedlichen Angebote und Anbieter